






MUNICÍPIO DE CARRAZEDA DE ANSIÃES



DIVULGAÇÃO DO INVENTÁRIO DE PATRIMÓNIO

ANO FINANCEIRO DE 2025




Barral

7 504 

9 5 1

Rubricas	Saldo Inicial	Reavaliação/ ajustamento	Aumentos	Alienações	Transferências e abates	Saldo Final
41 Investimentos financeiros	1.241.223,22					1.241.223,22
41.1 Investimentos em entidades controladas	2.261,00					2.261,00
41.1.1 Participações de capital - método da equivalência patrimonial						
41.1.1.1 Valor do investimento excluindo o goodwill						
41.1.1.1.1 Associações de Municípios						
41.1.1.1.2 Serviços Municipalizados						
41.1.1.1.3 Empresas Locais						
41.1.1.1.4 Cooperativas e Fundações						
41.1.1.1.9 Outros						
41.1.1.2 Goodwill						
41.1.1.2.1 Associações de Municípios						
41.1.1.2.2 Serviços Municipalizados						
41.1.1.2.3 Empresas Locais						
41.1.1.2.4 Cooperativas e Fundações						
41.1.1.2.9 Outros						
41.1.2 Participações de capital - outros métodos	2.261,00					2.261,00
41.1.2.1 Associações de Municípios						
41.1.2.2 Empresas Locais	2.261,00					2.261,00
41.1.2.3 Cooperativas e Fundações						
41.1.2.4 Outros						
41.1.3 Empréstimos concedidos						
41.2 Investimentos em associadas						
41.2.1 Participações de capital - método da equivalência patrimonial						
41.2.1.1 Valor do investimento excluindo o goodwill						
41.2.1.1.1 Associações de Municípios						
41.2.1.1.2 Cooperativas e Fundações						
41.2.1.1.3 Participações Locais						
41.2.1.1.9 Outros						
41.2.1.2 Goodwill						
41.2.1.2.1 Associações de Municípios						
41.2.1.2.2 Cooperativas e Fundações						
41.2.1.2.3 Participações Locais						
41.2.1.2.9 Outros						
41.2.2 Participações de capital - outros métodos						
41.2.2.1 Associações de Municípios						
41.2.2.2 Cooperativas e Fundações						
41.2.2.3 Participações Locais						
41.2.2.9 Outros						
41.2.3 Empréstimos concedidos						
41.3 Investimentos em empreendimentos conjuntos						
41.3.1 Participações de capital - método da equivalência patrimonial						
41.3.1.1 Valor do investimento excluindo o goodwill						
41.3.1.2 Goodwill						
41.3.2 Participações de capital - outros métodos						
41.3.3 Empréstimos concedidos						
41.4 Investimentos noutras entidades	1.238.962,22					1.238.962,22
41.4.1 Participações de capital	1.238.962,22					1.238.962,22
41.4.1.1 FAM - Fundo de Apoio Municipal	295.006,50					295.006,50
41.4.1.2 Participações Locais						
41.4.1.9 Outras participações de capital	943.955,72					943.955,72
A transportar	1.241.223,22					1.241.223,22

Handwritten signatures and initials in blue ink at the bottom of the page, including a large signature on the left and several smaller ones on the right, some with arrows pointing to specific rows.

Rubricas	Saldo Inicial	Reavaliação/ ajustamento	Aumentos	Alienações	Transferências e abates	Saldo Final
Transporte	1.241.223,22					1.241.223,22
41.4.2						
41.5						
41.5.1						
41.5.1.1						
41.5.1.2						
41.5.1.9						
41.5.9						
41.5.9.1						
41.5.9.2						
41.5.9.9						
42						
42.0						
42.0.1						
42.0.1.1						
42.0.1.2						
42.0.1.3						
42.0.1.4						
42.0.1.9						
42.0.2						
42.0.2.1						
42.0.2.2						
42.0.2.3						
42.0.2.4						
42.0.2.5						
42.0.2.9						
42.0.9						
42.1						
42.1.1						
42.1.2						
42.1.3						
42.1.4						
42.1.9						
42.2						
42.2.1						
42.2.2						
42.2.3						
42.2.4						
42.2.5						
42.2.9						
42.6						
43						
43.0						
43.0.1						
A transportar	1.241.223,22					1.241.223,22

506

Rubricas	Saldo Inicial	Reavaliação/ ajustamento	Aumentos	Alienções	Transferências e abates	Saldo Final
Transporte	1.241.223,22					1.241.223,22
43.0.1.1 Terrenos incluídos em planos de urbanização com capacidade construtiva	26.910,40					26.910,40
43.0.1.2 Terrenos não incluídos em plano de urbanização - solo rural						
43.0.1.3 Outros terrenos situados dentro do perímetro urbano						
43.0.1.4 Recursos naturais						
43.0.1.8 Terrenos militares						
43.0.1.9 Outros terrenos e outros recursos naturais	585.016,17					585.016,17
43.0.2 Edifícios e outras construções	27.121.097,55					27.121.097,55
43.0.2.1 Habitações e edificações para serviços						
43.0.2.2 Edifícios para fins industriais						
43.0.2.3 Edifícios e construções com finalidade sociocultural						
43.0.2.4 Parques de estacionamento						
43.0.2.5 Piscinas e complexos desportivos						
43.0.2.6 Cemitérios						
43.0.2.7 Barragens						
43.0.2.8 Edifícios e outras construções militares						
43.0.2.9 Outros	27.121.097,55					27.121.097,55
43.0.3 Infraestruturas	4.086.632,59		1.302.634,83			5.389.267,42
43.0.3.1 Rodoviárias	2.158.723,42		217.113,53			2.375.836,95
43.0.3.2 Ferroviárias						
43.0.3.3 Portuárias						
43.0.3.4 Aeroportuárias						
43.0.3.5 Sistemas de esgotos						
43.0.3.6 Sistemas de abastecimento de água	1.923.006,02					1.923.006,02
43.0.3.7 Redes de comunicações						
43.0.3.8 Infraestruturas militares						
43.0.3.9 Outras infraestruturas	4.903,15		1.085.521,30			1.090.424,45
43.0.4 Património histórico, artístico e cultural	798.618,39		16.297,50			814.915,89
43.0.4.1 Espaços arqueológicos						
43.0.4.2 Obras de arte, coleções e antiguidades	148.056,09		16.297,50			164.353,59
43.0.4.3 Livros, arquivos e outras publicações de bibliotecas						
43.0.4.4 Mobiliário e tapeçarias						
43.0.4.5 Joalheria e artigos religiosos						
43.0.4.9 Outros	650.562,30					650.562,30
43.0.4.9.1 Bens de Domínio Histórico, Artístico e Cultural	97.788,39					97.788,39
43.0.4.9.2 Outros bens de Domínio Público	552.773,91					552.773,91
43.0.5 Equipamento militar, de segurança e defesa						
43.0.9 Outros bens de domínio público						
43.1 Terrenos e recursos naturais	4.777.885,45		5.770,44			4.783.655,89
43.1.1 Terrenos incluídos em planos de urbanização com capacidade construtiva	685.271,24					685.271,24
43.1.2 Terrenos não incluídos em planos de urbanização - solo rural	134.335,64					134.335,64
43.1.3 Outros terrenos situados dentro do perímetro urbano	1.637.557,37		5.770,44			1.643.327,81
43.1.4 Recursos naturais						
A transportar	36.316.662,57		1.324.702,77			37.641.365,34

Rubricas	Saldo Inicial	Reavaliação/ ajustamento	Aumentos	Alienações	Transferências e abates	Saldo Final
Transporte	36.316.662,57		1.324.702,77			37.641.365,34
43.1.9 Outros terrenos e outros recursos naturais	2.320.721,20					2.320.721,20
43.2 Edifícios e outras construções	20.902.855,95		112.292,68		5.770,44	21.009.378,19
43.2.1 Habitações e edificações para serviços	4.393.243,55		41.660,00			4.434.903,55
43.2.2 Edificações para fins industriais						
43.2.3 Edifícios e construções com finalidade sociocultural	44.120,42		70.632,68			114.753,10
43.2.4 Parques de estacionamento						
43.2.5 Piscinas e complexos desportivos						
43.2.9 Outros	16.465.491,98				5.770,44	16.459.721,54
43.2.9.1 Edifícios	5.574.824,21					5.574.824,21
43.2.9.1.1 Escolas	4.334.164,05					4.334.164,05
43.2.9.1.9 Outros	1.240.660,16					1.240.660,16
43.2.9.2 Outras Construções	10.890.667,77				5.770,44	10.884.897,33
43.2.9.2.1 Viadutos, arruamentos e Obras Complementares	166.903,92					166.903,92
43.2.9.2.2 Esgotos	109.557,28					109.557,28
43.2.9.2.3 Iluminação Publica	24.343,22					24.343,22
43.2.9.2.4 Parques e Jardins	243.274,47					243.274,47
43.2.9.2.5 Instalações Desportivas e Recreativas	3.879.994,99					3.879.994,99
43.2.9.2.6 Captação, tratamento e distribuição de Agua	46.849,13					46.849,13
43.2.9.2.7 Viação Rural	5.423.845,39					5.423.845,39
43.2.9.2.8 Sinalização e Transito	85.093,31					85.093,31
43.2.9.2.9 Outras	910.806,06				5.770,44	905.035,62
43.3 Equipamento básico	782.360,78		22.657,93		29,96	804.988,75
43.3.1 Equipamento informático e de telecomunicações	3.529,30		785,99			4.315,29
43.3.2 Equipamento para investigação e formação, de medida e de utilização técnica especial	35.633,93		7.945,00			43.578,93
43.3.3 Equipamento e material específico dos serviços de saúde			545,00			545,00
43.3.4 Equipamento e material recreativo, desportivo, de educação e de cultura	74.042,95		1.603,14			75.646,09
43.3.5 Equipamento e material para serviços de alimentação, rouparia e lavandaria	33.418,75		4.292,55			37.711,30
43.3.6 Equipamento para agricultura, pesca e jardinagem	9.140,54					9.140,54
43.3.7 Equipamento e material de apoio à produção	20.215,18		7.326,25			27.541,43
43.3.8 Equipamento militar, de segurança e defesa	507,99		160,00			667,99
43.3.9 Outro equipamento básico	605.872,14				29,96	605.842,18
43.3.9.1 Equipamento Básico	452.195,45				29,96	452.165,49
43.3.9.2 Outro Equipamento Básico	153.676,69					153.676,69
43.4 Equipamento de transporte	1.553.404,93		67.881,50			1.621.286,43
43.4.1 Transportes ferroviários						
43.4.2 Transportes rodoviários	471.090,66		67.881,50			538.972,16
43.4.3 Transportes marítimos e fluviais						
43.4.4 Transportes aéreos						
43.4.8 Viaturas militares						
43.4.9 Outros	1.082.314,27					1.082.314,27
43.5 Equipamento administrativo	1.398.517,43		58.104,21		1.963,12	1.454.658,52
43.5.1 Equipamento informático e de telecomunicações	90.255,98		28.600,62			118.856,60
43.5.2 Equipamento de escritório e de reprografia	515,09		2.611,59			3.126,68
A transportar	61.966.776,50		1.558.747,09		5.800,40	63.519.723,19

508

Rubricas	Saldo Inicial	Reavaliação/ ajustamento	Aumentos	Alienações	Transferências e abates	Saldo Final
Transporte	61.966.776,50		1.558.747,09		5.800,40	63.519.723,19
43.5.3 Mobiliário de escritório e de arquivo	127.529,27		26.892,00			154.421,27
43.5.9 Outros	1.180.217,09				1.963,12	1.178.253,97
43.6 Equipamentos biológicos						
43.6.1 Animais de trabalho						
43.6.2 Animais de atividades desportivas						
43.6.3 Plantas						
43.6.9 Outros equipamentos biológicos						
43.7 Outros ativos fixos tangíveis	418.998,40		27.374,03		19,90	446.352,53
43.7.1 Equipamento de oficina e reparações	3.551,03		3.586,14			7.137,17
43.7.2 Equipamento de decoração e conforto, de utilização comum	29.348,38		23.787,89			53.136,27
43.7.3 Equipamento individual para fins especiais						
43.7.4 Equipamento para acondicionamento de embalagens	100,90					100,90
43.7.9 Outros	385.998,09				19,90	385.978,19
43.7.9.1 Ferramentas e Utensilios	137.016,74				19,90	136.996,84
43.7.9.2 Outras Imobilização Corporeas	248.981,35					248.981,35
44 Ativos intangíveis	138.459,63					138.459,63
44.0 Ativos intangíveis de domínio público, patrimônio histórico, artístico e cultural						
44.1 Goodwill						
44.2 Projetos de desenvolvimento						
44.3 Programas de computador e sistemas de informação	138.459,63					138.459,63
44.4 Propriedade industrial e intelectual						
44.6 Outros ativos intangíveis						
45 Investimentos em curso	11.642.229,34		2.969.242,02		1.373.267,51	13.238.203,85
45.1 Investimentos financeiros em curso						
45.1.1 Participações financeiras						
45.1.2 Outros ativos financeiros						
45.2 Propriedades de investimento em curso						
45.3 Ativos fixos tangíveis em curso	11.642.229,34		2.969.242,02		1.373.267,51	13.238.203,85
45.3.1 Terrenos e Recursos Naturais	710.313,12					710.313,12
45.3.2 Edifícios e Outras Construções	10.931.916,22		2.969.242,02		1.373.267,51	12.527.890,73
45.3.2.1 Edifícios	604.663,02		656.092,79		70.632,68	1.190.123,13
45.3.2.1.1 Habitação	31.307,00					31.307,00
45.3.2.1.2 Instalação de Serviços	506.090,25		624.457,51		38.997,40	1.091.550,36
45.3.2.1.3 Instalações Desportivas e Recreativas	67.265,77		31.635,28		31.635,28	67.265,77
45.3.2.1.4 Escolas						
45.3.2.2 Outras Construções	10.327.253,20		2.313.149,23		1.302.634,83	11.337.767,60
45.3.2.2.1 Iluminação Publica	18.606,53					18.606,53
45.3.2.2.2 Parques e Jardins	2.292.421,81					2.292.421,81
45.3.2.2.3 Instalações Desportivas e Recreativas	1.118.539,09		68.722,98		68.722,98	1.118.539,09
45.3.2.2.4 Captação, Tratamento e Distribuição de Água	315.968,37					315.968,37
45.3.2.2.5 Viação Rural	4.299.639,55		1.013.823,75		1.016.798,32	4.296.664,98
45.3.2.2.6 Sinalização e Transito	117.323,00		41.211,09			158.534,09
45.3.2.2.7 Cemiterios	394.234,96					394.234,96
45.3.2.2.9 Outras	1.770.519,89		1.189.391,41		217.113,53	2.742.797,77
45.3.3 Equipamento Básico						
45.4 Ativos intangíveis em curso						
45.5 Adiantamentos por conta de investimentos						
45.5.1 Investimentos financeiros						
45.5.1.1 Participações financeiras						
45.5.1.2 Outros ativos financeiros						
45.5.2 Propriedades de investimento						
A transportar	75.474.210,23		4.582.255,14		1.381.050,93	78.675.414,44

Handwritten signatures and initials are present at the bottom of the page, including a large signature on the left and the name 'Barral' on the right, along with the number '509'.

Rubricas	Saldo Inicial	Reavaliação/ ajustamento	Aumentos	Alienações	Transferências e abates	Saldo Final
Transporte	75.474.210,23		4.582.255,14		1.381.050,93	78.675.414,44
45.5.3 Ativos fixos tangíveis						
45.5.4 Ativos intangíveis						
45.9 Perdas por imparidade acumuladas						
45.9.1 Investimentos financeiros em curso						
45.9.1.1 Participações financeiras						
45.9.1.2 Outros ativos financeiros						
45.9.2 Propriedades de investimento em curso						
45.9.3 Ativos fixos tangíveis em curso						
45.9.4 Ativos intangíveis em curso						
45.9.5 Adiantamentos por conta de investimentos						
45.9.5.1 Investimentos financeiros						
45.9.5.1.1 Participações financeiras						
45.9.5.1.2 Outros ativos financeiros						
45.9.5.2 Propriedades de investimento						
45.9.5.2.1 OUTRAS CONSTRUÇÕES E INFRAESTRUTURAS						
45.9.5.2.1.01 VIADUTOS ARRUAMENTOS E OBRAS COMPLEMENTARES						
45.9.5.2.1.02 PARQUES E JARDINS						
45.9.5.2.1.03 Sistemas de Drenagem de Aguas Residuais						
45.9.5.2.1.04 Instalações Desportivas e Recreativas						
45.9.5.2.1.05 Captação, Tratamento e Distribuição de Água						
45.9.5.2.1.06 Sinalização e Trânsito						
45.9.5.2.1.99 OUTRAS						
45.9.5.3 Ativos fixos tangíveis						
45.9.5.4 Ativos intangíveis						
46 Ativos não correntes detidos para venda						
46.1 Ativos fixos tangíveis						
46.8 Outros						
46.9 Perdas por imparidade acumuladas						
46.9.1 Ativos fixos tangíveis						
46.9.8 Outros						
Total	75.474.210,23		4.582.255,14		1.381.050,93	78.675.414,44

Rubricas	Saldo Inicial	Reforço	Regularizações	Saldo Final
41.8				
41.8.1				
41.8.1.1				
41.8.1.2				
41.8.1.3				
41.8.1.4				
41.8.1.9				
41.8.2				
41.8.2.1				
41.8.2.2				
41.8.2.3				
41.8.2.9				
41.8.3				
41.9				
41.9.1				
41.9.1.1				
41.9.1.1.1				
41.9.1.1.1.1				
41.9.1.1.1.2				
41.9.1.1.2				
41.9.1.2				
41.9.1.2.1				
41.9.1.2.1.1				
41.9.1.2.1.2				
41.9.1.2.2				
41.9.1.3				
41.9.1.3.1				
41.9.1.3.1.1				
41.9.1.3.1.2				
41.9.1.3.2				
41.9.1.4				
41.9.2				
41.9.2.1				
41.9.2.2				
41.9.2.3				
41.9.2.4				
41.9.3				
42.8				
42.8.1				
42.8.1.1				
42.8.1.1.1				
42.8.1.1.2				
42.8.1.1.3				
42.8.1.1.4				
42.8.1.1.9				
42.8.1.2				
42.8.1.2.1				
42.8.1.2.2				
42.8.1.2.3				
42.8.1.2.4				
42.8.1.2.5				
42.8.1.2.9				
42.8.1.9				
42.8.2				
42.8.2.1				
42.8.2.2				
42.8.2.3				

A transportar

[Handwritten signatures and marks in blue ink, including a large scribble and the number 511]

Rubricas	Saldo Inicial	Reforço	Regularizações	Saldo Final
Transporte				
42.8.2.4 Recursos naturais				
42.8.2.9 Outros terrenos e outros recursos naturais				
42.8.3 Edifícios e outras construções				
42.8.3.1 Habitações e edificações para serviços				
42.8.3.2 Edificações para fins industriais				
42.8.3.3 Edifícios e construções com finalidade sociocultural				
42.8.3.4 Parques de estacionamento				
42.8.3.5 Piscinas e complexos desportivos				
42.8.3.9 Outros				
42.8.4 Outras propriedades de investimento				
42.9 Perdas por imparidade acumuladas				
42.9.1 Bens de domínio público				
42.9.2 Terrenos e recursos naturais				
42.9.3 Edifícios e outras construções				
42.9.4 Outras propriedades de investimento				
43.8 Depreciações acumuladas	34.362.936,19	1.813.823,51	2.012,98	36.174.746,72
43.8.0 Bens de domínio público, património histórico, artístico e cultural	21.294.551,81	1.116.362,72		22.410.914,53
43.8.0.1 Terrenos e recursos naturais				
43.8.0.1.1 Terrenos incluídos em planos de urbanização com capacidade construtiva				
43.8.0.1.2 Terrenos não incluídos em plano de urbanização solo rural				
43.8.0.1.3 Outros terrenos situados dentro do perímetro urbano				
43.8.0.1.4 Recursos naturais				
43.8.0.1.8 Terrenos militares				
43.8.0.1.9 Outros terrenos e outros recursos naturais				
43.8.0.2 Edifícios e outras construções	19.541.204,45	859.309,51		20.400.513,96
43.8.0.2.1 Habitações e edificações para serviços				
43.8.0.2.2 Edifícios para fins industriais				
43.8.0.2.3 Edifícios e construções com finalidade sociocultural				
43.8.0.2.4 Parques de estacionamento				
43.8.0.2.5 Piscinas e complexos desportivos				
43.8.0.2.6 Cemitérios				
43.8.0.2.7 Barragens				
43.8.0.2.8 Edifícios e outras construções militares				
43.8.0.2.9 Outros	19.541.204,45	859.309,51		20.400.513,96
43.8.0.3 Infraestruturas	1.507.657,11	256.104,73		1.763.761,84
43.8.0.3.1 Rodoviárias	103.908,75	124.219,38		228.128,13
43.8.0.3.2 Ferroviárias				
43.8.0.3.3 Portuárias				
43.8.0.3.4 Aeroportuárias				
43.8.0.3.5 Sistemas de esgotos				
43.8.0.3.6 Sistemas de abastecimento de água	1.402.849,44	40.700,53		1.443.549,97
43.8.0.3.7 Redes de comunicações				
43.8.0.3.8 Infraestruturas militares				
43.8.0.3.9 Outras infraestruturas	898,92	91.184,82		92.083,74
43.8.0.4 Património histórico, artístico e cultural	245.690,25	948,48		246.638,73
43.8.0.4.1 Espaços arqueológicos				
43.8.0.4.2 Obras de arte, coleções e antiguidades	13.278,76	948,48		14.227,24
43.8.0.4.3 Livros, arquivos e outras publicações de bibliotecas				
43.8.0.4.4 Mobiliário e tapeçarias				
43.8.0.4.5 Joalheria e artigos religiosos				
43.8.0.4.9 Outros	232.411,49			232.411,49
43.8.0.5 Equipamento militar, de segurança e defesa				
43.8.0.9 Outros bens de domínio público				
43.8.1 Terrenos e recursos naturais				
43.8.1.1 Terrenos incluídos em planos de urbanização com capacidade construtiva				
43.8.1.2 Terrenos não incluídos em planos de urbanização solo rural				
43.8.1.3 Outros terrenos situados dentro do perímetro urbano				
A transportar	21.294.551,81	1.116.362,72		22.410.914,53

Handwritten signatures and initials in blue ink at the bottom of the page, including a large signature on the left and several initials on the right.

Rubricas	Saldo Inicial	Reforço	Regularizações	Saldo Final
Transporte	21.294.551,81	1.116.362,72		22.410.914,53
43.8.1.4 Recursos naturais				
43.8.1.9 Outros terrenos e outros recursos naturais				
43.8.2 Edifícios e outras construções	9.660.855,20	449.813,03		10.110.668,23
43.8.2.1 Habitações e edificações para serviços	499,36	3.204,45		3.703,81
43.8.2.2 Edificações para fins industriais				
43.8.2.3 Edifícios e construções com finalidade sociocultural	1.470,68	5.914,24		7.384,92
43.8.2.4 Parques de estacionamento				
43.8.2.5 Piscinas e complexos desportivos				
43.8.2.9 Outros	9.658.885,16	440.694,34		10.099.579,50
43.8.2.9.1 Edifícios	2.674.472,13	170.405,67		2.844.877,80
43.8.2.9.9 Outras construções	6.984.413,03	270.288,67		7.254.701,70
43.8.3 Equipamento básico	644.086,48	46.767,48	29,96	690.824,00
43.8.3.1 Equipamento informático e de telecomunicações	2.092,32	756,19		2.848,51
43.8.3.2 Equipamento para investigação e formação, de medida e de utilização técnica especial	16.951,37	10.134,42		27.085,79
43.8.3.3 Equipamento e material específico dos serviços de saúde		317,91		317,91
43.8.3.4 Equipamento e material recreativo, desportivo, de educação e de cultura	26.549,14	14.927,46		41.476,60
43.8.3.5 Equipamento e material para serviços de alimentação, roupa e lavanderia	9.110,51	5.603,10		14.713,61
43.8.3.6 Equipamento para agricultura, pesca e jardinagem	3.181,63	1.759,65		4.941,28
43.8.3.7 Equipamento e material de apoio à produção	7.215,49	3.981,66		11.197,15
43.8.3.8 Equipamento militar, de segurança e defesa	381,02	194,91		575,93
43.8.3.9 Outro equipamento básico	578.605,00	9.092,18	29,96	587.667,22
43.8.3.9.1 Equipamento básico	578.605,00	9.092,18	29,96	587.667,22
43.8.4 Equipamento de transporte	1.132.704,49	128.101,15		1.260.805,64
43.8.4.1 Transportes ferroviários				
43.8.4.2 Transportes rodoviários	121.805,75	105.492,13		227.297,88
43.8.4.3 Transportes marítimos e fluviais				
43.8.4.4 Transportes aéreos				
43.8.4.8 Viaturas militares				
43.8.4.9 Outros	1.010.898,74	22.609,02		1.033.507,76
43.8.5 Equipamento administrativo	1.274.467,72	61.699,95	1.963,12	1.334.204,55
43.8.5.1 Equipamento informático e de telecomunicações	46.893,73	26.471,75		73.365,48
43.8.5.2 Equipamento de escritório e de reprografia	461,65	511,07		972,72
43.8.5.3 Mobiliário de escritório e de arquivo	62.245,81	25.165,43		87.411,24
43.8.5.9 Outros	1.164.866,53	9.551,70	1.963,12	1.172.455,11
43.8.5.9.1 Equipamento Administrativo	1.164.866,53	9.551,70	1.963,12	1.172.455,11
43.8.6 Equipamentos biológicos				
43.8.6.1 Animais de trabalho				
43.8.6.2 Animais de atividades desportivas				
43.8.6.3 Plantas				
43.8.6.9 Outros equipamentos biológicos				
43.8.7 Outros ativos fixos tangíveis	356.270,49	11.079,18	19,90	367.329,77
43.8.7.1 Equipamento de oficina e reparações	1.323,20	1.825,07		3.148,27
43.8.7.2 Equipamento de decoração e conforto, de utilização comum	16.440,90	8.487,24		24.928,14
43.8.7.3 Equipamento individual para fins especiais				
43.8.7.4 Equipamento para acondicionamento de embalagens	100,90			100,90
43.8.7.9 Outros	338.405,49	766,87	19,90	339.152,46
43.8.7.9.1 Ferramentas e utensílios	135.300,50	766,87	19,90	136.047,47
43.8.7.9.9 Outras Imobilizações corpóreas	203.104,99			203.104,99
43.9 Perdas por imparidade acumuladas				
43.9.0 Bens de domínio público, património histórico, artístico e cultural				
43.9.1 Terrenos e recursos naturais				
43.9.2 Edifícios e outras construções				
43.9.3 Equipamento básico				
43.9.4 Equipamento de transporte				
43.9.5 Equipamento administrativo				
43.9.6 Equipamentos biológicos				
A transportar	34.362.936,19	1.813.823,51	2.012,98	36.174.746,72

A transportar

Barric

513

AMORTIZAÇÕES

Rubricas	Saldo Inicial	Reforço	Regularizações	Saldo Final
Transporte	34.362.936,19	1.813.823,51	2.012,98	36.174.746,72
43.9.7 Outros ativos fixos tangíveis				
44.8 Amortizações acumuladas	130.609,45	7.616,56		138.226,01
44.8.0 Ativos intangíveis de domínio público, patrimônio histórico, artístico e cultural				
44.8.1 Goodwill				
44.8.2 Projetos de desenvolvimento				
44.8.3 Programas de computador e sistemas de informação	130.609,45	7.616,56		138.226,01
44.8.4 Propriedade industrial e intelectual				
44.8.6 Outros ativos intangíveis				
44.9 Perdas por imparidade acumuladas				
44.9.0 Ativos intangíveis de domínio público, patrimônio histórico, artístico e cultural				
44.9.1 Goodwill				
44.9.2 Projetos de desenvolvimento				
44.9.3 Programas de computador e sistemas de informação				
44.9.4 Propriedade industrial e intelectual				
44.9.6 Outros ativos intangíveis				
Total	34.493.545,64	1.821.440,07	2.012,98	36.312.972,73

Handwritten signatures and marks in blue ink, including a large circular mark, a stylized signature, a circled 'P', and the number '514'.

Classificador Geral		Conta Patrimonial	Patrimônio inicial		Acréscimos Patrimoniais				Diminuições Patrimoniais				Patrimônio Final		Variação Patrimonial	
Classificador Complementar	Designação		Bruto	Líquido	Aquisições	Reavaliações	Beneficiações	Total	Abates	Alterações Negativas	Amortizações Do exercício	Acumuladas	Total	Bruto	Líquido	Bruta
0		41.1.2.2	2.261,00	2.261,00									2.261,00	2.261,00		
		Total ...	2.261,00	2.261,00									2.261,00	2.261,00		

Classificador Geral		Conta Patrimonial	Patrimônio inicial		Acréscimos Patrimoniais				Diminuições Patrimoniais				Patrimônio Final		Variação Patrimonial	
Classificador Complementar	Designação		Bruto	Líquido	Aquisições	Reavaliações	Beneficiações	Total	Abates	Alterações Negativas	Amortizações Do exercício	Acumuladas	Total	Bruto	Líquido	Bruta
0		41.4.1.1	295.006,50	295.006,50									295.006,50	295.006,50		
		Total ...	295.006,50	295.006,50									295.006,50	295.006,50		

Classificador Geral		Conta Patrimonial	Patrimônio inicial		Acréscimos Patrimoniais				Diminuições Patrimoniais				Patrimônio Final		Variação Patrimonial	
Classificador Complementar	Designação		Bruto	Líquido	Aquisições	Reavaliações	Beneficiações	Total	Abates	Alterações Negativas	Amortizações Do exercício	Acumuladas	Total	Bruto	Líquido	Bruta
0		41.4.1.9	554.170,67	554.170,67									554.170,67	554.170,67		
0		41.4.1.9	21.795,99	21.795,99									21.795,99	21.795,99		
0		41.4.1.9	239,59	239,59									239,59	239,59		
0		41.4.1.9	34.257,15	34.257,15									34.257,15	34.257,15		
0		41.4.1.9	34,58	34,58									34,58	34,58		
0		41.4.1.9	-7.905,87	-7.905,87									-7.905,87	-7.905,87		
0		41.4.1.9	341.363,61	341.363,61									341.363,61	341.363,61		
		Total ...	943.955,72	943.955,72									943.955,72	943.955,72		

Classificador Geral		Conta Patrimonial	Patrimônio inicial		Acréscimos Patrimoniais				Diminuições Patrimoniais				Patrimônio Final		Variação Patrimonial	
Classificador Complementar	Designação		Bruto	Líquido	Aquisições	Reavaliações	Beneficiações	Total	Abates	Alterações Negativas	Amortizações Do exercício	Acumuladas	Total	Bruto	Líquido	Bruta
4321	Habitacões e edificações para serviços	42.2.1														
4323	Edifícios e construções com finalidade socio-cultural	42.2.1														
		Total ...														

Handwritten signatures and notes in blue ink, including the name "Narcia" and the number "515".

Classificador Geral		Conta Patrimonial	Patrimônio inicial		Acréscimos Patrimoniais				Diminuições Patrimoniais				Patrimônio Final		Variação Patrimonial		
Classificador Complementar	Designação		Bruto	Líquido	Aquisições	Reavaliações	Benefeciações	Total	Abates	Alterações Negativas	Amortizações Do exercício	Acumuladas	Total	Bruto	Líquido	Bruta	Líquida
43039	Outras infraestruturas	42.2.2															
4323	Edifícios e construções com finalidade sociocultural	42.2.2															
		Total ...															

Classificador Geral		Conta Patrimonial	Patrimônio inicial		Acréscimos Patrimoniais				Diminuições Patrimoniais				Patrimônio Final		Variação Patrimonial	
Classificador Complementar	Designação		Bruto	Líquido	Aquisições	Reavaliações	Benefeciações	Total	Abates	Alterações Negativas	Amortizações Do exercício	Acumuladas	Total	Bruto	Líquido	Bruta
43011	Terrenos incluídos em planos de urbanização com capacidade construtiva	43.0.1.1	26.910,40	26.910,40									26.910,40	26.910,40		
		Total ...	26.910,40	26.910,40									26.910,40	26.910,40		

Classificador Geral		Conta Patrimonial	Patrimônio inicial		Acréscimos Patrimoniais				Diminuições Patrimoniais				Patrimônio Final		Variação Patrimonial	
Classificador Complementar	Designação		Bruto	Líquido	Aquisições	Reavaliações	Benefeciações	Total	Abates	Alterações Negativas	Amortizações Do exercício	Acumuladas	Total	Bruto	Líquido	Bruta
43012	Terrenos não incluídos em plano de urbanização - solo rural	43.0.1.9	500,00	500,00									500,00	500,00		
43019	Outros terrenos e outros recursos naturais	43.0.1.9	64.507,47	64.507,47									64.507,47	64.507,47		
4312	Terrenos não incluídos em planos de urbanização - solo rural	43.0.1.9	520.008,70	520.008,70									520.008,70	520.008,70		
		Total ...	585.016,17	585.016,17									585.016,17	585.016,17		

Classificador Geral		Conta Patrimonial	Patrimônio inicial		Acréscimos Patrimoniais				Diminuições Patrimoniais				Patrimônio Final		Variação Patrimonial	
Classificador Complementar	Designação		Bruto	Líquido	Aquisições	Reavaliações	Benefeciações	Total	Abates	Alterações Negativas	Amortizações Do exercício	Acumuladas	Total	Bruto	Líquido	Bruta
43013	Outros terrenos situados dentro do perímetro urbano	43.0.2.9	38.911,59	38.911,59									38.911,59	38.911,59		
43021	Habitáções e edificações para serviços	43.0.2.9	11.462,44								11.462,44		11.462,44			
43026	Cemitérios	43.0.2.9	9.835,99	7.450,06						983,63	3.360,76	983,63	9.835,99	6.475,23		-983,63
43027	Barragens	43.0.2.9														
43029	Outros	43.0.2.9	2.951.226,72	886.282,30							77.655,96	2.142.600,39	77.655,96	2.951.226,73	808.626,34	-77.655,96
43031	Rodoviárias	43.0.2.9	19.560.851,06	5.915.247,46							655.802,16	14.301.405,76	655.802,16	19.560.851,06	5.259.445,30	-655.802,16
43039	Outras infraestruturas	43.0.2.9	4.548.809,74	131.992,89							124.867,76	3.941.684,61	124.867,76	4.548.809,74	607.125,13	-124.867,76
		Total ...	27.121.097,55	7.579.893,10							858.309,51	20.400.513,96	858.309,51	27.121.097,55	6.720.583,59	-858.309,51

A large blue circle is drawn on the left side.

 Several blue ink signatures and initials are present, including a prominent one that looks like 'Mauricio' and another that looks like '516'.

Classificador Geral		Conta Patrimonial	Patrimônio inicial		Acréscimos Patrimoniais				Diminuições Patrimoniais				Patrimônio Final		Variação Patrimonial		
Classificador Complementar	Designação		Bruto	Líquido	Aquisições	Reavaliações	Benefeciações	Total	Abates	Alterações Negativas	Amortizações Do exercício	Acumuladas	Total	Bruto	Líquido	Bruta	Líquida
43031	Rodovias	43.0.3.1	2.159.723,42	2.054.814,67	217.113,53			217.113,53			124.219,38	228.128,13	124.219,38	2.375.836,95	2.147.708,82	217.113,53	92.894,15
		Total ...	2.159.723,42	2.054.814,67	217.113,53			217.113,53			124.219,38	228.128,13	124.219,38	2.375.836,95	2.147.708,82	217.113,53	92.894,15

Classificador Geral		Conta Patrimonial	Patrimônio inicial		Acréscimos Patrimoniais				Diminuições Patrimoniais				Patrimônio Final		Variação Patrimonial		
Classificador Complementar	Designação		Bruto	Líquido	Aquisições	Reavaliações	Benefeciações	Total	Abates	Alterações Negativas	Amortizações Do exercício	Acumuladas	Total	Bruto	Líquido	Bruta	Líquida
43036	Sistemas de abastecimento de água	43.0.3.6	1.923.006,02	520.156,58							40.700,53	1.443.549,97	40.700,53	1.923.006,02	479.456,65		-40.700,53
		Total ...	1.923.006,02	520.156,58							40.700,53	1.443.549,97	40.700,53	1.923.006,02	479.456,65		-40.700,53

Classificador Geral		Conta Patrimonial	Patrimônio inicial		Acréscimos Patrimoniais				Diminuições Patrimoniais				Patrimônio Final		Variação Patrimonial		
Classificador Complementar	Designação		Bruto	Líquido	Aquisições	Reavaliações	Benefeciações	Total	Abates	Alterações Negativas	Amortizações Do exercício	Acumuladas	Total	Bruto	Líquido	Bruta	Líquida
43039	Outras infraestruturas	43.0.3.9	4.903,15	4.004,23	1.030.700,15			1.035.521,30			91.184,82	92.063,74	91.184,82	1.030.424,45	998.340,71	1.035.521,30	994.336,48
		Total ...	4.903,15	4.004,23	1.030.700,15			1.035.521,30			91.184,82	92.063,74	91.184,82	1.030.424,45	998.340,71	1.035.521,30	994.336,48

Classificador Geral		Conta Patrimonial	Patrimônio inicial		Acréscimos Patrimoniais				Diminuições Patrimoniais				Patrimônio Final		Variação Patrimonial		
Classificador Complementar	Designação		Bruto	Líquido	Aquisições	Reavaliações	Benefeciações	Total	Abates	Alterações Negativas	Amortizações Do exercício	Acumuladas	Total	Bruto	Líquido	Bruta	Líquida
4304207	Esculturas	43.0.4.2	148.056,09	148.056,09	16.297,50			16.297,50						164.353,59	164.353,59	16.297,50	16.297,50
		Total ...	148.056,09	148.056,09	16.297,50			16.297,50						164.353,59	164.353,59	16.297,50	16.297,50

Classificador Geral		Conta Patrimonial	Patrimônio inicial		Acréscimos Patrimoniais				Diminuições Patrimoniais				Patrimônio Final		Variação Patrimonial		
Classificador Complementar	Designação		Bruto	Líquido	Aquisições	Reavaliações	Benefeciações	Total	Abates	Alterações Negativas	Amortizações Do exercício	Acumuladas	Total	Bruto	Líquido	Bruta	Líquida
4304207	Esculturas	43.0.4.9.1	2.940,00	2.940,00										2.940,00	2.940,00		
4323	Edifícios e construções com finalidade sociocultural	43.0.4.9.1	94.948,39	81.569,63							948,48	14.227,24	948,48	94.848,39	80.621,15		-948,48
		Total ...	97.888,39	84.509,63							948,48	14.227,24	948,48	97.788,39	83.551,15		-948,48

[Handwritten signatures and initials in blue ink]

Classificador Geral		Conta Patrimonial	Patrimônio inicial		Acréscimos Patrimoniais				Diminuições Patrimoniais					Patrimônio Final		Variação Patrimonial	
Classificador Complementar	Designação		Bruto	Líquido	Aquisições	Reavaliações	Beneficiações	Total	Abates	Alterações Negativas	Amortizações Do exercício	Acumuladas	Total	Bruto	Líquido	Bruta	Líquida
43029	Outros	43.0.4.9.2	229.797,12								229.797,12		229.797,12				
4304207	Esculturas	43.0.4.9.2	303.119,42	303.119,42									303.119,42	303.119,42			
4304999	Outros	43.0.4.9.2	17.243,00	17.243,00									17.243,00	17.243,00			
4372499	Outros	43.0.4.9.2	2.614,37								2.614,37		2.614,37				
Total ...			552.773,91	320.362,42							232.411,49		552.773,91	320.362,42			

Classificador Geral		Conta Patrimonial	Patrimônio inicial		Acréscimos Patrimoniais				Diminuições Patrimoniais					Patrimônio Final		Variação Patrimonial	
Classificador Complementar	Designação		Bruto	Líquido	Aquisições	Reavaliações	Beneficiações	Total	Abates	Alterações Negativas	Amortizações Do exercício	Acumuladas	Total	Bruto	Líquido	Bruta	Líquida
4311	Terrenos incluídos em planos de urbanização com capacidade construtiva	43.1.1	685.271,24	685.271,24									685.271,24	685.271,24			
Total ...			685.271,24	685.271,24									685.271,24	685.271,24			

Classificador Geral		Conta Patrimonial	Patrimônio inicial		Acréscimos Patrimoniais				Diminuições Patrimoniais					Patrimônio Final		Variação Patrimonial	
Classificador Complementar	Designação		Bruto	Líquido	Aquisições	Reavaliações	Beneficiações	Total	Abates	Alterações Negativas	Amortizações Do exercício	Acumuladas	Total	Bruto	Líquido	Bruta	Líquida
4312	Terrenos não incluídos em planos de urbanização - solo rural	43.1.2	134.335,64	134.335,64									134.335,64	134.335,64			
Total ...			134.335,64	134.335,64									134.335,64	134.335,64			

Classificador Geral		Conta Patrimonial	Patrimônio inicial		Acréscimos Patrimoniais				Diminuições Patrimoniais					Patrimônio Final		Variação Patrimonial	
Classificador Complementar	Designação		Bruto	Líquido	Aquisições	Reavaliações	Beneficiações	Total	Abates	Alterações Negativas	Amortizações Do exercício	Acumuladas	Total	Bruto	Líquido	Bruta	Líquida
4313	Outros terrenos situados dentro do perímetro urbano	43.1.3	1.649.098,25	1.649.098,25									1.649.098,25	1.649.098,25			
Total ...			1.649.098,25	1.649.098,25									1.649.098,25	1.649.098,25			

Handwritten signatures and notes in blue ink, including the name "Barbara" and the number "518".

Classificador Geral		Conta Patrimonial	Patrimônio inicial		Acréscimos Patrimoniais				Diminuições Patrimoniais				Patrimônio Final		Variação Patrimonial	
Classificador Complementar	Designação		Bruto	Líquido	Aquisições	Reavaliações	Beneficiações	Total	Abates	Alterações Negativas	Amortizações Do exercício	Acumuladas	Total	Bruto	Líquido	Bruta
4319	Outros terrenos e outros recursos naturais	43.1.9	2.320.721,20	2.320.721,20									2.320.721,20	2.320.721,20		
		Total ...	2.320.721,20	2.320.721,20									2.320.721,20	2.320.721,20		

Classificador Geral		Conta Patrimonial	Patrimônio inicial		Acréscimos Patrimoniais				Diminuições Patrimoniais				Patrimônio Final		Variação Patrimonial		
Classificador Complementar	Designação		Bruto	Líquido	Aquisições	Reavaliações	Beneficiações	Total	Abates	Alterações Negativas	Amortizações Do exercício	Acumuladas	Total	Bruto	Líquido	Bruta	Líquida
4321	Habitções e edificações para serviços	43.2.1	4.386.151,37	3.577.721,73	41.660,00			41.660,00			73.723,71	862.153,35	73.723,71	4.427.811,37	3.545.638,02	41.660,00	-32.063,71
4372404	Bolefotes e projetores	43.2.1	7.092,18	1.773,00							886,50	6.205,68	886,50	7.092,18	886,50		-886,50
		Total ...	4.393.243,55	3.579.494,73	41.660,00			41.660,00			74.610,21	868.359,03	74.610,21	4.434.903,55	3.546.544,52	41.660,00	-32.950,21

Classificador Geral		Conta Patrimonial	Patrimônio inicial		Acréscimos Patrimoniais				Diminuições Patrimoniais				Patrimônio Final		Variação Patrimonial		
Classificador Complementar	Designação		Bruto	Líquido	Aquisições	Reavaliações	Beneficiações	Total	Abates	Alterações Negativas	Amortizações Do exercício	Acumuladas	Total	Bruto	Líquido	Bruta	Líquida
4323	Edifícios e construções com finalidade sociocultural	43.2.3	44.120,42	42.649,74	70.632,68			70.632,68			5.914,24	7.384,92	5.914,24	114.753,10	107.368,18	70.632,68	64.718,44
		Total ...	44.120,42	42.649,74	70.632,68			70.632,68			5.914,24	7.384,92	5.914,24	114.753,10	107.368,18	70.632,68	64.718,44

Classificador Geral		Conta Patrimonial	Patrimônio inicial		Acréscimos Patrimoniais				Diminuições Patrimoniais				Patrimônio Final		Variação Patrimonial		
Classificador Complementar	Designação		Bruto	Líquido	Aquisições	Reavaliações	Beneficiações	Total	Abates	Alterações Negativas	Amortizações Do exercício	Acumuladas	Total	Bruto	Líquido	Bruta	Líquida
43029	Outros	43.2.9.1.1	101.600,05	35.550,12							5.080,02	71.119,96	5.080,02	101.600,05	30.480,10		-5.080,02
4321	Habitções e edificações para serviços	43.2.9.1.1	4.232.563,59	2.944.257,98							82.040,79	1.370.346,80	82.040,79	4.232.563,59	2.862.217,19		-82.040,79
		Total ...	4.334.164,05	2.979.810,10							87.120,81	1.441.466,76	87.120,81	4.334.164,05	2.892.697,29		-87.120,81

Classificador Geral		Conta Patrimonial	Patrimônio inicial		Acréscimos Patrimoniais				Diminuições Patrimoniais				Patrimônio Final		Variação Patrimonial		
Classificador Complementar	Designação		Bruto	Líquido	Aquisições	Reavaliações	Beneficiações	Total	Abates	Alterações Negativas	Amortizações Do exercício	Acumuladas	Total	Bruto	Líquido	Bruta	Líquida
43039	Outras infraestruturas	43.2.9.1.9	33.333,44								33.333,44		33.333,44				
4321	Habitções e edificações para serviços	43.2.9.1.9	309.406,35	247.525,18							6.188,10	68.069,27	6.188,10	309.406,35	241.337,08		-6.188,10
4322	Edificações para fins industriais	43.2.9.1.9	359.372,84								359.372,84		359.372,84				
		Total ...	702.112,63	247.525,18							6.188,10	460.775,55	6.188,10	702.112,63	241.337,08		-6.188,10

Classificador Geral		Conta Patrimonial	Patrimônio inicial		Acréscimos Patrimoniais				Diminuições Patrimoniais				Patrimônio Final		Variação Patrimonial	
Classificador Complementar	Designação		Bruto	Líquido	Aquisições	Reavaliações	Beneficiações	Total	Abates	Alterações Negativas	Amortizações Do exercício	Acumuladas	Total	Bruto	Líquido	Bruta
4323	Bênífcios e construções com finalidade sociocultural	43.2.9.1.9	538.347,53	486.258,26						5.691,00	57.904,27	5.691,00	538.347,53	486.567,26		-5.691,00
		Total ...	1.240.660,16	733.783,44						11.879,10	518.755,82	11.879,10	1.240.660,16	721.904,34		-11.879,10

Classificador Geral		Conta Patrimonial	Patrimônio inicial		Acréscimos Patrimoniais				Diminuições Patrimoniais				Patrimônio Final		Variação Patrimonial	
Classificador Complementar	Designação		Bruto	Líquido	Aquisições	Reavaliações	Beneficiações	Total	Abates	Alterações Negativas	Amortizações Do exercício	Acumuladas	Total	Bruto	Líquido	Bruta
43029	Outros	43.2.9.2.1	27.733,82	16.407,35						1.367,28	12.694,75	1.367,28	27.733,82	15.040,07		-1.367,28
43031	Rodovárias	43.2.9.2.1	29.389,68								29.389,68		29.389,68			
43039	Outras infraestruturas	43.2.9.2.1	100.972,42								100.972,42		100.972,42			
433803	Dispositivos de sinalização	43.2.9.2.1	8.808,00								8.808,00		8.808,00			
		Total ...	166.903,92	16.407,35						1.367,28	151.863,85	1.367,28	166.903,92	15.040,07		-1.367,28

Classificador Geral		Conta Patrimonial	Patrimônio inicial		Acréscimos Patrimoniais				Diminuições Patrimoniais				Patrimônio Final		Variação Patrimonial		
Classificador Complementar	Designação		Bruto	Líquido	Aquisições	Reavaliações	Beneficiações	Total	Abates	Alterações Negativas	Amortizações Do exercício	Acumuladas	Total	Bruto	Líquido	Bruta	Líquida
43039	Outras infraestruturas	43.2.9.2.2	109.557,28	1.502,10							300,42	108.355,60	300,42	109.557,28	1.201,68		-300,42
		Total ...	109.557,28	1.502,10							300,42	108.355,60	300,42	109.557,28	1.201,68		-300,42

Classificador Geral		Conta Patrimonial	Patrimônio inicial		Acréscimos Patrimoniais				Diminuições Patrimoniais				Patrimônio Final		Variação Patrimonial	
Classificador Complementar	Designação		Bruto	Líquido	Aquisições	Reavaliações	Beneficiações	Total	Abates	Alterações Negativas	Amortizações Do exercício	Acumuladas	Total	Bruto	Líquido	Bruta
4323	Bênífcios e construções com finalidade sociocultural	43.2.9.2.3	24.343,22	5.431,06						2.715,52	21.627,68	2.715,52	24.343,22	2.715,54		-2.715,52
		Total ...	24.343,22	5.431,06						2.715,52	21.627,68	2.715,52	24.343,22	2.715,54		-2.715,52

Classificador Geral		Conta Patrimonial	Patrimônio inicial		Acréscimos Patrimoniais				Diminuições Patrimoniais				Patrimônio Final		Variação Patrimonial	
Classificador Complementar	Designação		Bruto	Líquido	Aquisições	Reavaliações	Beneficiações	Total	Abates	Alterações Negativas	Amortizações Do exercício	Acumuladas	Total	Bruto	Líquido	Bruta
43029	Outros	43.2.9.2.4	103.864,54								103.864,54		103.864,54			
43031	Rodovárias	43.2.9.2.4	110.101,85	20.711,64						4.285,20	93.675,41	4.285,20	110.101,85	16.426,44		-4.285,20
43039	Outras infraestruturas	43.2.9.2.4	27.759,51								27.759,51		27.759,51			
		Total ...	241.725,90	21.711,64						4.285,20	225.299,46	4.285,20	241.725,90	16.426,44		-4.285,20

[Handwritten signatures and notes in blue ink]

520

Classificador Geral		Conta Patrimonial	Patrimônio Inicial		Acréscimos Patrimoniais				Diminuições Patrimoniais					Patrimônio Final		Variação Patrimonial	
Classificador Complementar	Designação		Bruto	Líquido	Aquisições	Reavaliações	Benefeciações	Total	Abates	Alterações Negativas	Amortizações Do exercício	Acumuladas	Total	Bruto	Líquido	Bruta	Líquida
4372404	Holofotes e projetores	43.2.9.2.4	381,30								381,30		381,30				
4372499	Outros	43.2.9.2.4	1.167,27								1.167,27		1.167,27				
Total ...			243.274,47	20.711,64							4.285,20	226.848,03	4.285,20	243.274,47	16.428,44		-4.285,20

Classificador Geral		Conta Patrimonial	Patrimônio Inicial		Acréscimos Patrimoniais				Diminuições Patrimoniais					Patrimônio Final		Variação Patrimonial	
Classificador Complementar	Designação		Bruto	Líquido	Aquisições	Reavaliações	Benefeciações	Total	Abates	Alterações Negativas	Amortizações Do exercício	Acumuladas	Total	Bruto	Líquido	Bruta	Líquida
43033	Portuárias	43.2.9.2.5	165.981,64	15.287,70						3.057,54	153.751,48	3.057,54	165.981,64	12.230,16		-3.057,54	
4323	Edifícios e construções com finalidade socio-cultural	43.2.9.2.5	3.714.013,35	2.569.453,82						65.396,04	1.209.955,57	65.396,04	3.714.013,35	2.504.057,78		-65.396,04	
Total ...			3.879.994,99	2.584.741,52						68.453,58	1.363.707,05	68.453,58	3.879.994,99	2.516.287,94		-68.453,58	

Classificador Geral		Conta Patrimonial	Patrimônio Inicial		Acréscimos Patrimoniais				Diminuições Patrimoniais					Patrimônio Final		Variação Patrimonial	
Classificador Complementar	Designação		Bruto	Líquido	Aquisições	Reavaliações	Benefeciações	Total	Abates	Alterações Negativas	Amortizações Do exercício	Acumuladas	Total	Bruto	Líquido	Bruta	Líquida
43039	Outras infraestruturas	43.2.9.2.6	46.849,13	36.451,98						2.342,46	18.739,61	2.342,46	46.849,13	28.109,52		-2.342,46	
Total ...			46.849,13	36.451,98						2.342,46	18.739,61	2.342,46	46.849,13	28.109,52		-2.342,46	

Classificador Geral		Conta Patrimonial	Patrimônio Inicial		Acréscimos Patrimoniais				Diminuições Patrimoniais					Patrimônio Final		Variação Patrimonial	
Classificador Complementar	Designação		Bruto	Líquido	Aquisições	Reavaliações	Benefeciações	Total	Abates	Alterações Negativas	Amortizações Do exercício	Acumuladas	Total	Bruto	Líquido	Bruta	Líquida
43029	Outros	43.2.9.2.7	101.432,99	87.232,22						1.014,36	15.215,13	1.014,36	101.432,99	86.217,85		-1.014,36	
43031	Botulárias	43.2.9.2.7	5.322.412,40	1.077.812,93						178.576,13	4.423.175,60	178.576,13	5.322.412,40	899.236,80		-178.576,13	
Total ...			5.423.845,39	1.165.045,15						179.590,49	4.438.390,73	179.590,49	5.423.845,39	985.454,66		-179.590,49	

Classificador Geral		Conta Patrimonial	Patrimônio Inicial		Acréscimos Patrimoniais				Diminuições Patrimoniais					Patrimônio Final		Variação Patrimonial	
Classificador Complementar	Designação		Bruto	Líquido	Aquisições	Reavaliações	Benefeciações	Total	Abates	Alterações Negativas	Amortizações Do exercício	Acumuladas	Total	Bruto	Líquido	Bruta	Líquida
4338303	Dispositivos de sinalização	43.2.9.2.8	85.093,31	7.442,91							3.883,26	81.533,66	3.883,26	85.093,31	3.559,65		-3.883,26
Total ...			85.093,31	7.442,91							3.883,26	81.533,66	3.883,26	85.093,31	3.559,65		-3.883,26

[Handwritten signatures and notes]

521

Classificador Geral		Conta Patrimonial	Patrimônio inicial		Acréscimos Patrimoniais				Diminuições Patrimoniais				Patrimônio Final		Variação Patrimonial	
Classificador Complementar	Designação		Bruto	Líquido	Aquisições	Reavaliações	Beneficiações	Total	Abates	Alterações Negativas	Amortizações Do exercício	Acumuladas	Total	Bruto	Líquido	Bruta
43029	Outros	43.2.9.2.9	119.691,26	1.766,70						353,34	118.277,90	353,34	119.691,26	1.413,36		-353,34
43031	Rodoviárias	43.2.9.2.9	87.237,00	13.043,35						2.608,68	76.502,13	2.608,68	87.237,00	10.434,87		-2.608,68
43039	Outras infraestruturas	43.2.9.2.9	609.368,34	4.800,31						960,00	605.528,03	960,00	609.368,34	3.840,31		-960,00
4323	Bênífcios e construções com finalidade socio-cultural	43.2.9.2.9	88.739,02	49.140,03						3.428,44	43.027,43	3.428,44	88.739,02	45.711,59		-3.428,44
Total ...			905.035,62	68.750,39						7.350,46	843.635,49	7.350,46	905.035,62	61.400,13		-7.350,46

Classificador Geral		Conta Patrimonial	Patrimônio inicial		Acréscimos Patrimoniais				Diminuições Patrimoniais				Patrimônio Final		Variação Patrimonial		
Classificador Complementar	Designação		Bruto	Líquido	Aquisições	Reavaliações	Beneficiações	Total	Abates	Alterações Negativas	Amortizações Do exercício	Acumuladas	Total	Bruto	Líquido	Bruta	Líquida
4331214	Telemóveis	43.3.1	3.523,30	1.436,99	785,99			785,99			756,19	2.848,51	756,19	4.315,29	1.466,78	785,99	29,80
Total ...			3.523,30	1.436,99	785,99			785,99			756,19	2.848,51	756,19	4.315,29	1.466,78	785,99	29,80

Classificador Geral		Conta Patrimonial	Patrimônio inicial		Acréscimos Patrimoniais				Diminuições Patrimoniais				Patrimônio Final		Variação Patrimonial		
Classificador Complementar	Designação		Bruto	Líquido	Aquisições	Reavaliações	Beneficiações	Total	Abates	Alterações Negativas	Amortizações Do exercício	Acumuladas	Total	Bruto	Líquido	Bruta	Líquida
4332105	Armários	43.3.2			830,00			830,00			484,22	484,22	484,22	830,00	345,78	830,00	345,78
4332106	Bancadas	43.3.2			4.530,00			4.530,00			2.642,67	2.642,67	2.642,67	4.530,00	1.887,33	4.530,00	1.887,33
4332118	Microscópios e lupas binoculares e acessórios (câmara de vidro)	43.3.2			80,00			80,00			46,66	46,66	46,66	80,00	33,34	80,00	33,34
4332199	Outros	43.3.2			1.565,00			1.565,00			352,93	352,93	352,93	1.565,00	1.212,07	1.565,00	1.212,07
4332299	Outros	43.3.2			140,00			140,00			81,68	81,68	81,68	140,00	58,32	140,00	58,32
43323199	Outros	43.3.2	3.757,81	2.561,84							751,56	1.941,53	751,56	3.757,81	1.816,28		-751,56
43323210	Osciloscópios	43.3.2			140,00			140,00			81,66	81,66	81,66	140,00	58,34	140,00	58,34
4332499	Outros	43.3.2			400,00			400,00			233,33	233,33	233,33	400,00	166,67	400,00	166,67
4332617	Máquinas de estamper	43.3.2	479,56								479,56	479,56	479,56				
4332618	Máquinas de filmar	43.3.2			30,00			30,00			17,50	17,50	17,50	30,00	12,50	30,00	12,50
4332619	Máquinas fotográficas	43.3.2	4.295,86	2.344,65	50,00			50,00			888,30	2.839,51	888,30	4.345,86	1.506,35	50,00	-838,30
4332627	Tripés	43.3.2	135,30								135,30	135,30	135,30				
4332708	Compassos	43.3.2			10,00			10,00			5,86	5,86	5,86	10,00	4,14	10,00	4,14
4332714	Estiradores	43.3.2			120,00			120,00			70,00	70,00	70,00	120,00	50,00	120,00	50,00
4332721	Méguas	43.3.2			10,00			10,00			5,83	5,83	5,83	10,00	4,17	10,00	4,17
4332799	Outros	43.3.2	25.058,90	12.181,42	40,00			40,00			4.199,88	17.077,36	4.199,88	25.098,90	8.021,54	40,00	-4.159,88
43328199	Outros	43.3.2	1.906,50	1.598,65							272,34	590,19	272,34	1.906,50	1.316,31		-272,34
Total ...			35.633,93	18.682,56	7.945,00			7.945,00			10.134,42	27.085,79	10.134,42	43.578,93	16.493,14	7.945,00	-2.189,42

Handwritten signatures and initials in blue ink, including a large signature on the left and several smaller ones on the right, some with the number '522' written below them.

Classificador Geral		Conta Patrimonial	Patrimônio inicial		Acréscimos Patrimoniais				Diminuições Patrimoniais				Patrimônio Final		Variação Patrimonial		
Classificador Complementar	Designação		Bruto	Líquido	Aquisições	Reavaliações	Benefeciações	Total	Abates	Alterações Negativas	Amortizações Do exercício	Acumuladas	Total	Bruto	Líquido	Bruta	Líquida
4333199	Outros	43.3.3			400,00			400,00			233,33	233,33	233,33	400,00	166,67	400,00	166,67
43334106	Marquees	43.3.3			15,00			15,00			8,75	8,75	8,75	15,00	6,25	15,00	6,25
4333702	Bonecos para instrução	43.3.3			100,00			100,00			58,33	58,33	58,33	100,00	41,67	100,00	41,67
4333704	Esqueletos	43.3.3			30,00			30,00			17,50	17,50	17,50	30,00	12,50	30,00	12,50
Total ...					545,00			545,00			317,91	317,91	317,91	545,00	227,09	545,00	227,09

Classificador Geral		Conta Patrimonial	Patrimônio inicial		Acréscimos Patrimoniais				Diminuições Patrimoniais				Patrimônio Final		Variação Patrimonial		
Classificador Complementar	Designação		Bruto	Líquido	Aquisições	Reavaliações	Benefeciações	Total	Abates	Alterações Negativas	Amortizações Do exercício	Acumuladas	Total	Bruto	Líquido	Bruta	Líquida
4334111	Escadas	43.3.4			5,00			5,00			2,93	2,93	2,93	5,00	2,07	5,00	2,07
4334215	Quadros escolares	43.3.4			20,00			20,00			11,66	11,66	11,66	20,00	8,34	20,00	8,34
4334299	Outros	43.3.4	22.566,27	9.050,01	107,01			107,01			3.841,39	17.317,65	3.841,39	22.673,28	5.355,63	107,01	-3.734,38
4334301	Amplificadores	43.3.4	8.526,05	7.573,45							1.705,20	2.357,80	1.705,20	8.526,05	5.968,25		-1.705,20
4334302	Rádios	43.3.4			37,13			37,13			9,28	9,28	9,28	37,13	27,85	37,13	27,85
4334303	Colunas para reprodução de som	43.3.4	12.408,50	11.028,24							2.450,69	3.810,95	2.450,69	12.408,50	8.517,55		-2.450,69
4334310	Gravadores	43.3.4			90,00			90,00			52,50	52,50	52,50	90,00	37,50	90,00	37,50
4334312	Misturadores	43.3.4	5.336,42	3.025,15							1.067,70	3.380,97	1.067,70	5.336,42	1.957,45		-1.067,70
4334315	Retroprojetores	43.3.4			55,00			55,00			32,08	32,08	32,08	55,00	22,92	55,00	22,92
4334317	Televisores	43.3.4	8.151,50	5.672,77	459,00			459,00			1.624,83	4.103,56	1.624,83	8.610,50	4.506,94	459,00	-1.165,83
4334399	Outros	43.3.4	17.052,21	11.004,19	830,00			830,00			4.129,20	10.177,22	4.129,20	17.882,21	7.704,59	830,00	-3.289,20
Total ...			74.042,35	41.493,81	1.603,14			1.603,14			14.927,46	41.476,60	14.927,46	75.646,03	34.169,49	1.603,14	-13.324,32

Classificador Geral		Conta Patrimonial	Patrimônio inicial		Acréscimos Patrimoniais				Diminuições Patrimoniais				Patrimônio Final		Variação Patrimonial		
Classificador Complementar	Designação		Bruto	Líquido	Aquisições	Reavaliações	Benefeciações	Total	Abates	Alterações Negativas	Amortizações Do exercício	Acumuladas	Total	Bruto	Líquido	Bruta	Líquida
4335101	Fogões	43.3.5	7.313,19	4.768,92							1.332,28	3.876,55	1.332,28	7.313,19	3.436,64		-1.332,28
4335103	Máquinas de lavar louça	43.3.5	5.830,00	5.063,96	50,00			50,00			861,98	1.628,02	861,98	5.880,00	4.251,93	50,00	-811,98
4335106	Mobiliário de bar, cafeteria e refeitório	43.3.5	8.487,00	7.173,48	100,00			100,00			1.270,75	2.584,27	1.270,75	8.587,00	6.002,73	100,00	-1.170,75
4335109	Máquinas e aparelhos de cozinha	43.3.5	2.668,61	1.662,21	30,00			30,00			358,74	1.405,14	358,74	2.698,61	1.283,47	30,00	-368,74
4335110	Máquinas de café	43.3.5			3.957,65			3.957,65			161,41	161,41	161,41	3.957,65	3.796,24	3.957,65	3.796,24
4335199	Outros	43.3.5	3.644,36	2.561,58	134,90			134,90			610,93	1.693,71	610,93	3.779,26	2.085,55	134,90	-476,03
4335206	Máquinas de costura	43.3.5	587,94	440,94							84,00	231,00	84,00	587,94	356,94		-84,00
4335299	Outros	43.3.5	2.347,30	1.474,10	20,00			20,00			582,24	1.455,44	582,24	2.367,30	911,86	20,00	-562,24
4335301	Aquecedores	43.3.5	114,80	19,12							19,12	114,80	19,12	114,80			-19,12
4335399	Outros	43.3.5	2.122,55	1.127,60							265,32	1.260,27	265,32	2.122,55	862,28		-265,32
4335401	Aspiradores	43.3.5	303,00	16,33							16,33	303,00	16,33	303,00			-16,33
Total ...			33.418,75	24.368,24	4.292,55			4.292,55			5.603,10	14.713,61	5.603,10	37.711,30	22.997,69	4.292,55	-1.310,55

Handwritten signatures and initials in blue ink, including the name "Barreira" and the number "523".

Classificador Geral			Patrimônio inicial		Acréscimos Patrimoniais				Diminuições Patrimoniais					Patrimônio Final		Variação Patrimonial	
Classificador Complementar	Designação	Conta Patrimonial	Bruto	Líquido	Aquisições	Reavaliações	Beneficiações	Total	Abates	Alterações Negativas	Amortizações Do exercício	Acumuladas	Total	Bruto	Líquido	Bruta	Líquida
4336199	Outros	43.3.6	1.100,00	549,99							157,14	707,15	157,14	1.100,00	392,85		-157,14
4336303	Cortadores	43.3.6	615,00	266,50							123,00	471,50	123,00	615,00	143,50		-123,00
4336304	Segadeiras de relva	43.3.6	7.089,55	5.060,83							1.417,92	3.426,64	1.417,92	7.089,55	3.662,91		-1.417,92
4336399	Outros	43.3.6	335,99	61,59							61,59	335,99	61,59	335,99			-61,59
Total ...			9.140,54	5.938,91							1.759,65	4.941,28	1.759,65	9.140,54	4.199,26		-1.759,65

Classificador Geral			Patrimônio inicial		Acréscimos Patrimoniais				Diminuições Patrimoniais					Patrimônio Final		Variação Patrimonial	
Classificador Complementar	Designação	Conta Patrimonial	Bruto	Líquido	Aquisições	Reavaliações	Beneficiações	Total	Abates	Alterações Negativas	Amortizações Do exercício	Acumuladas	Total	Bruto	Líquido	Bruta	Líquida
4337206	Outras máquinas de uso específico	43.3.7	732,10	404,12							91,50	419,40	91,50	732,10	312,62		-91,50
4337510	Equipamentos de oficinas de serralheria	43.3.7			2.581,77			2.581,77			483,03	483,03	483,03	2.581,77	2.098,74	2.581,77	2.098,74
433761201	Berbequins	43.3.7			20,00			20,00			11,68	11,68	11,68	20,00	8,32		8,32
433761205	Lixadeiras, plainas e rebarbedoras	43.3.7	188,19	94,11							94,11	188,19	94,11	188,19			-94,11
433761208	Serras e tornos mecânicos	43.3.7			400,00			400,00			233,33	233,33	233,33	400,00	166,67	400,00	166,67
433761289	Outros	43.3.7			4,00			4,00			2,36	2,36	2,36	4,00	1,64	4,00	1,64
433761306	Ferramentas e utensílios de uso específico	43.3.7			1.381,35			1.381,35			32,88	32,88	32,88	1.381,35	1.348,47	1.381,35	1.348,47
433761899	Outros	43.3.7			289,00			289,00			146,19	146,19	146,19	289,00	142,81	289,00	142,81
43376701	Bombas a motor	43.3.7	2.437,05	1.914,83	1.630,96			1.630,96			367,60	889,82	367,60	4.368,03	3.178,21	1.630,96	1.263,38
43376704	Compressores	43.3.7	1.081,17	553,50							154,44	682,11	154,44	1.081,17	399,06		-154,44
43376799	Outros	43.3.7	12.648,78	7.687,25	1.019,15			1.019,15			1.917,66	6.879,19	1.917,66	13.667,93	6.788,74	1.019,15	-898,51
43379	Outros	43.3.7	3.127,89	2.345,88							446,88	1.226,89	446,88	3.127,89	1.899,00		-446,88
Total ...			20.215,18	12.999,69	7.326,25			7.326,25			3.981,66	11.197,15	3.981,66	27.541,43	16.344,28	7.326,25	3.344,59

Classificador Geral			Patrimônio inicial		Acréscimos Patrimoniais				Diminuições Patrimoniais					Patrimônio Final		Variação Patrimonial	
Classificador Complementar	Designação	Conta Patrimonial	Bruto	Líquido	Aquisições	Reavaliações	Beneficiações	Total	Abates	Alterações Negativas	Amortizações Do exercício	Acumuladas	Total	Bruto	Líquido	Bruta	Líquida
4338199	Outros	43.3.8			160,00			160,00			93,33	93,33	93,33	160,00	66,67	160,00	66,67
4338301	Aparelhos de iluminação e segurança	43.3.8	507,99	126,97							101,58	482,60	101,58	507,99	25,29		-101,58
Total ...			507,99	126,97	160,00			160,00			194,91	575,93	194,91	667,99	92,06	160,00	-34,91

Classificador Geral			Patrimônio inicial		Acréscimos Patrimoniais				Diminuições Patrimoniais					Patrimônio Final		Variação Patrimonial	
Classificador Complementar	Designação	Conta Patrimonial	Bruto	Líquido	Aquisições	Reavaliações	Beneficiações	Total	Abates	Alterações Negativas	Amortizações Do exercício	Acumuladas	Total	Bruto	Líquido	Bruta	Líquida
0		43.3.9.1	6.131,55									6.131,55		6.131,55			
0		43.3.9.1															
0		43.3.9.1															
0		43.3.9.1															
4331201	Central telefônica (PPCA)	43.3.9.1	451,67									451,67		451,67			
Total ...			6.583,22									6.583,22		6.583,22			

[Handwritten signatures and marks]

524

Classificador Geral			Patrimônio Inicial		Acréscimos Patrimoniais				Diminuições Patrimoniais				Patrimônio Final		Variação Patrimonial		
Classificador Complementar	Designação	Conta Patrimonial	Bruto	Líquido	Aquisições	Reavaliações	Benefeciações	Total	Abates	Alterações Negativas	Amortizações Do exercício	Acumuladas	Total	Bruto	Líquido	Bruta	Líquida
4331202	Console de gestão/operação rede rádio	43.3.9.1															
4331211	Repetidores rádio	43.3.9.1	350,16									350,16		350,16			
4331214	Telemóveis	43.3.9.1	20,00									20,00		20,00			
4331221	Torre de comunicações e antenas	43.3.9.1	2.284,85									2.284,85		2.284,85			
4331299	Outros	43.3.9.1	117,31									117,31		117,31			
4332016	Relógios	43.3.9.1	43,32									43,32		43,32			
4332021	Balanças	43.3.9.1	1.634,06									1.634,06		1.634,06			
4332023	Caixas de peso	43.3.9.1	774,69									774,69		774,69			
4332024	Jogos de pesos e medidas	43.3.9.1	3.890,42									3.890,42		3.890,42			
43331999	Outros	43.3.9.1															
4334104	Balizes	43.3.9.1	1.472,32									1.472,32		1.472,32			
4334199	Outros	43.3.9.1	80.424,15	1.076,62								79.634,63	287,10	80.424,15	789,52		-287,10
4334299	Outros	43.3.9.1	4.305,00									4.305,00		4.305,00			
4334301	Amplificadores	43.3.9.1	1.501,38									1.501,38		1.501,38			
4334302	Rádios	43.3.9.1	133,00									133,00		133,00			
4334303	Colunas para reprodução de som	43.3.9.1	2.505,08									2.505,08		2.505,08			
4334307	Entrês	43.3.9.1	2.465,68									2.465,68		2.465,68			
4334310	Gravadores	43.3.9.1	573,30									573,30		573,30			
4334312	Misturadores	43.3.9.1	703,43									703,43		703,43			
4334314	Projetores diversos	43.3.9.1															
4334315	Retroprojetores	43.3.9.1	624,56									624,56		624,56			
4334316	Sistemas de videocassetes	43.3.9.1	648,44									648,44		648,44			
4334317	Televisores	43.3.9.1	868,78									868,78		868,78			
4334399	Outros	43.3.9.1	7.105,20									7.105,20		7.105,20			
4334499	Outros	43.3.9.1	390,00									390,00		390,00			
4334599	Outros	43.3.9.1	673,38	673,38										673,38	673,38		
4335109	Máquinas e aparelhos de cozinha	43.3.9.1	100,00									100,00		100,00			
4335199	Outros	43.3.9.1	1.281,30									1.281,30		1.281,30			
4335404	Secadores	43.3.9.1															
4335406	Baldes e bacias	43.3.9.1															
4335499	Outros	43.3.9.1															
4336101	Almofregos	43.3.9.1	112,96									112,96		112,96			
4336102	Arados	43.3.9.1	163,17									163,17		163,17			
4336104	Ceifeiras, debulhadoras-enfardadeiras e outras	43.3.9.1	11.228,34									11.228,34		11.228,34			
4336108	Máquinas de uso específico (apanhar latatas, espalhar feno, resbegar)	43.3.9.1	460,00									460,00		460,00			
4336199	Outros	43.3.9.1	2.504,08									2.504,08		2.504,08			
4336304	Segadeiras de relva	43.3.9.1	2.807,20									2.807,20		2.807,20			
4336399	Outros	43.3.9.1	1.266,25									1.266,25		1.266,25			
4336409	Equipamento especializado para o fabrico de vinho, azeite e cidra	43.3.9.1	1.929,98									1.929,98		1.929,98			
4337599	Outros	43.3.9.1	6.859,40									6.859,40		6.859,40			
433761399	Outros	43.3.9.1	131,00									131,00		131,00			
43376599	Outros	43.3.9.1	430,50									430,50		430,50			
43376701	Bombas a motor	43.3.9.1	394,83									394,83		394,83			
43376704	Compressores	43.3.9.1	370,00									370,00		370,00			
43376706	Unidades de bombagem	43.3.9.1	2.427,89									2.427,89		2.427,89			
43376799	Outros	43.3.9.1	78.710,05									78.710,05		78.710,05			
4338399	Outros	43.3.9.1	1.989,40									1.989,40		1.989,40			
434999	Outros	43.3.9.1	7.242,25									7.242,25		7.242,25			
4351103	Equipamento de rede	43.3.9.1															
4351115	Outros periféricos	43.3.9.1															
4351118	Projetores de imagem de ecrã (data display)	43.3.9.1	10.327,35									10.327,35		10.327,35			
4351125	Unidades centrais de processamento	43.3.9.1	12.429,28									12.429,28		12.429,28			
4351199	Outros	43.3.9.1	16.362,80									16.362,80		16.362,80			
Total ...			219.619,86	1.750,00								287,10	219.156,96	219.619,86	1.462,90		-287,10

[Handwritten signatures and marks]

525

Classificador Geral			Patrimônio Inicial		Acréscimos Patrimoniais				Diminuições Patrimoniais					Patrimônio Final		Variação Patrimonial	
Classificador Complementar	Designação	Conta Patrimonial	Bruto	Líquido	Aquisições	Reavaliações	Beneficiações	Total	Abates	Alterações Negativas	Amortizações Do exercício	Acumuladas	Total	Bruto	Líquido	Bruta	Líquida
4352199	Outros	43.3.9.1	72,00									72,00		72,00			
435306	Cofres	43.3.9.1	1.052,67									1.052,67		1.052,67			
435310	Mesas	43.3.9.1															
435399	Outros	43.3.9.1	3.719,13									3.719,13		3.719,13			
4371102	Cavaletes	43.3.9.1	500,00									500,00		500,00			
43719	Outro	43.3.9.1	22.233,75									22.233,75		22.233,75			
4372103	Bancos	43.3.9.1	192,00									192,00		192,00			
4372106	Banqueiros	43.3.9.1	87,54									87,54		87,54			
4372107	Cadeiras	43.3.9.1	12.950,90									12.950,90		12.950,90			
4372121	Papeleiras	43.3.9.1	3.970,85						29,96			3.940,89	29,96	3.940,89			-29,96
4372126	Vitrinas	43.3.9.1	580,02									580,02		580,02			
4372195	Outros	43.3.9.1	1.042,74									1.042,74		1.042,74			
4372403	Candeeiros	43.3.9.1	2.992,80									2.992,80		2.992,80			
4372499	Outros	43.3.9.1	22.274,75									22.274,75		22.274,75			
4372502	Climatizadores	43.3.9.1	70.316,05									70.316,05		70.316,05			
4372504	Desumidificadores	43.3.9.1	568,45									568,45		568,45			
4372510	Refrigeradores	43.3.9.1	423,11									423,11		423,11			
4372514	Ventiladores e ventoinhas	43.3.9.1	71,92									71,92		71,92			
4372602	Aquecedores	43.3.9.1	1.793,48									1.793,48		1.793,48			
4372603	Caldeiras	43.3.9.1	9.277,72									9.277,72		9.277,72			
4372613	Radiadores	43.3.9.1	10.031,40									10.031,40		10.031,40			
43729	Outro	43.3.9.1	2.117,91	288,84								1.973,49	144,42	2.117,91	144,42		-144,42
4379	Outros	43.3.9.1	6.306,32									6.306,32		6.306,32			
Total ...			452.195,45	2.038,84					29,96		431,52	450.558,17	461,48	452.165,49	1.507,32	-29,96	-431,52

Classificador Geral			Patrimônio Inicial		Acréscimos Patrimoniais				Diminuições Patrimoniais					Patrimônio Final		Variação Patrimonial	
Classificador Complementar	Designação	Conta Patrimonial	Bruto	Líquido	Aquisições	Reavaliações	Beneficiações	Total	Abates	Alterações Negativas	Amortizações Do exercício	Acumuladas	Total	Bruto	Líquido	Bruta	Líquida
43039	Outras infraestruturas	43.3.9.2	7.503,00	848,70							282,90	6.537,20	282,90	7.503,00	565,80		-282,90
4331213	Telefones	43.3.9.2															
43328199	Outros	43.3.9.2	3.563,93	923,13							149,34	3.280,14	149,34	3.563,93	273,79		-149,34
4334102	Aparelhos para exercícios (ginástica)	43.3.9.2	17.602,48									17.602,48		17.602,48			
4334104	Balizes	43.3.9.2	940,94									940,94		940,94			
4334299	Outros	43.3.9.2	20.796,87									20.796,87		20.796,87			
4335199	Outros	43.3.9.2	597,00	63,36							63,36	597,00	63,36	597,00			-63,36
4335499	Outros	43.3.9.2	2.632,20									2.632,20		2.632,20			
43376701	Bombas a motor	43.3.9.2	1.537,50									1.537,50		1.537,50			
43376799	Outros	43.3.9.2	1.787,08	230,02							98,58	1.655,56	98,58	1.787,08	131,44		-98,58
4338301	Aparelhos de iluminação e segurança	43.3.9.2	926,19	77,17							77,17	926,19	77,17	926,19			-77,17
4338399	Outros	43.3.9.2															
434999	Outros	43.3.9.2															
435310	Mesas	43.3.9.2	12.047,85	4.517,85							1.505,97	9.035,97	1.505,97	12.047,85	3.011,88		-1.505,97
43719	Outro	43.3.9.2	153,75									153,75		153,75			
4372103	Bancos	43.3.9.2	9.064,50	1.541,26							770,72	8.293,96	770,72	9.064,50	170,54		-770,72
4372120	Mesas	43.3.9.2	3.062,70	467,28							233,64	2.829,06	233,64	3.062,70	233,64		-233,64
4372121	Papeleiras	43.3.9.2	1.451,28									1.451,28		1.451,28			
4372199	Outros	43.3.9.2	3.167,02	496,80							178,62	2.849,84	178,62	3.167,02	317,18		-178,62
4372399	Outros	43.3.9.2	4.951,39									4.951,39		4.951,39			
4372403	Candeeiros	43.3.9.2	1.900,30									1.900,30		1.900,30			
4372501	Aparelhos de ar condicionado	43.3.9.2	10.727,02	987,75							493,86	10.233,13	493,86	10.727,02	493,89		-493,86
Total ...			104.492,92	9.652,92							3.854,76	98.634,76	3.854,76	104.492,92	5.798,16		-3.854,76

[Handwritten signatures and notes in blue ink]

526

Classificador Geral			Patrimônio inicial		Acréscimos Patrimoniais				Diminuições Patrimoniais				Patrimônio Final		Variação Patrimonial		
Classificador Complementar	Designação	Conta Patrimonial	Bruto	Líquido	Aquisições	Reavaliações	Beneficiações	Total	Abates	Alterações Negativas	Amortizações Do exercício	Acumuladas	Total	Bruto	Líquido	Bruta	Líquida
4372504	Desumidificadores	43.3.9.2	500,00	124,92							62,45	437,54	62,45	500,00	62,46		-62,46
4372510	Refrigeradores	43.3.9.2	169,00	72,20							21,12	117,92	21,12	169,00	51,08		-21,12
4372514	Ventiladores e ventoinhas	43.3.9.2	491,46	122,83							61,44	430,07	61,44	491,46	61,39		-61,44
4372602	Aquecedores	43.3.9.2	99,00	24,82							12,40	86,58	12,40	99,00	12,42		-12,40
4372613	Banheiros	43.3.9.2	45,80	5,68							5,68	45,80	5,68	45,80			-5,68
43729	Outro	43.3.9.2	608,85	152,28							76,14	532,71	76,14	608,85	76,14		-76,14
4379	Outros	43.3.9.2	47.269,66	15.072,65							4.566,66	36.763,67	4.566,66	47.269,66	10.505,99		-4.566,66
Total ...			153.676,69	25.228,30							8.660,66	137.109,05	8.660,66	153.676,69	16.567,64		-8.660,66

Classificador Geral			Patrimônio inicial		Acréscimos Patrimoniais				Diminuições Patrimoniais				Patrimônio Final		Variação Patrimonial		
Classificador Complementar	Designação	Conta Patrimonial	Bruto	Líquido	Aquisições	Reavaliações	Beneficiações	Total	Abates	Alterações Negativas	Amortizações Do exercício	Acumuladas	Total	Bruto	Líquido	Bruta	Líquida
43421	Veículos automíveis ligeiros e mistos de passageiros	43.4.2	78.849,81	30.151,94	67.881,50			67.881,50			28.613,89	71.311,76	28.613,89	146.731,31	68.419,55	67.881,50	39.267,61
43422	Veículos automíveis pesados de passageiros	43.4.2	89.790,00	71.618,19							12.827,16	30.958,97	12.827,16	89.790,00	58.791,03		-12.827,16
43423	Veículos automíveis de mercadorias (ligeiros e pesados)	43.4.2	231.233,85	195.585,75							46.246,80	81.894,90	46.246,80	231.233,85	149.338,95		-46.246,80
43429	Outros	43.4.2	71.217,00	51.929,03							17.804,28	37.092,25	17.804,28	71.217,00	34.124,75		-17.804,28
Total ...			471.090,66	349.284,91	67.881,50			67.881,50			105.492,13	227.297,88	105.492,13	538.972,16	311.674,28	67.881,50	-37.610,63

Classificador Geral			Patrimônio inicial		Acréscimos Patrimoniais				Diminuições Patrimoniais				Patrimônio Final		Variação Patrimonial		
Classificador Complementar	Designação	Conta Patrimonial	Bruto	Líquido	Aquisições	Reavaliações	Beneficiações	Total	Abates	Alterações Negativas	Amortizações Do exercício	Acumuladas	Total	Bruto	Líquido	Bruta	Líquida
43421	Veículos automíveis ligeiros e mistos de passageiros	43.4.9	291.004,71	25.081,61							13.790,28	279.713,38	13.790,28	291.004,71	11.291,33		-13.790,28
43422	Veículos automíveis pesados de passageiros	43.4.9	212.072,57									212.072,57		212.072,57			
43423	Veículos automíveis de mercadorias (ligeiros e pesados)	43.4.9	212.701,93									212.701,93		212.701,93			
43427	Veículos automíveis agrícolas	43.4.9	111.224,67									111.224,67		111.224,67			
43429	Outros	43.4.9	189.204,04	44.719,50							7.204,32	151.686,86	7.204,32	189.204,04	39.515,18		-7.204,32
43499	Outros	43.4.9	608,85									608,85		608,85			
4379	Outros	43.4.9	65.497,50	1.614,42							1.614,42	65.497,50	1.614,42	65.497,50			-1.614,42
Total ...			1.082.314,27	71.415,53							22.609,02	1.033.507,76	22.609,02	1.082.314,27	48.806,51		-22.609,02

Classificador Geral			Patrimônio inicial		Acréscimos Patrimoniais				Diminuições Patrimoniais				Patrimônio Final		Variação Patrimonial		
Classificador Complementar	Designação	Conta Patrimonial	Bruto	Líquido	Aquisições	Reavaliações	Beneficiações	Total	Abates	Alterações Negativas	Amortizações Do exercício	Acumuladas	Total	Bruto	Líquido	Bruta	Líquida
435102	Computadores	43.5.1	31.659,41	15.817,75	10.087,80			10.087,80			8.643,28	24.483,94	8.643,28	41.745,21	17.262,27	10.087,80	1.447,27
Total ...			31.659,41	15.817,75	10.087,80			10.087,80			8.643,28	24.483,94	8.643,28	41.745,21	17.262,27	10.087,80	1.447,27



 527

Classificador Geral		Conta Patrimonial	Patrimônio inicial		Acréscimos Patrimoniais				Diminuições Patrimoniais					Patrimônio Final		Variação Patrimonial	
Classificador Complementar	Designação		Bruto	Líquido	Aquisições	Reavaliações	Beneficiações	Total	Abates	Alterações Negativas	Amortizações Do exercício	Acumuladas	Total	Bruto	Líquido	Bruta	Líquida
4351103	Equipamento de rede	43.5.1	285,00		408,85			408,85			238,42	523,42	238,42	683,85	170,43	408,85	170,43
4351104	Equipamento de Switching	43.5.1	258,30								258,30			258,30			
4351107	Impressoras	43.5.1	165,19	53,30	20,00		20,00			64,98	176,87	64,98	185,19	8,32	20,00	-44,98	
4351113	Monitores	43.5.1	7.390,41	2.309,81	2.071,93		2.071,93			2.952,72	8.322,32	2.952,72	9.452,34	1.429,02	2.071,93	-800,79	
4351115	Outros periféricos	43.5.1	976,59	459,67						204,30	721,61	204,30	976,59	255,37		-204,30	
4351116	PC portáteis	43.5.1	18.837,81	7.667,98	12.105,66		12.105,66			5.751,55	16.921,38	5.751,55	30.943,47	14.022,09	12.105,66	6.354,11	
4351118	Projetores de imagem de ecrã (data display)	43.5.1	1.174,90	832,18	300,00		300,00			468,78	811,50	468,78	1.474,50	663,40	300,00	-168,78	
4351120	Scanners (digitalizador de imagem)	43.5.1	2.079,75	1.448,74						519,98	1.150,91	519,98	2.079,75	938,84		-519,98	
4351122	Terminais	43.5.1			150,00		150,00			87,51	87,51	87,51	150,00	62,49	150,00	62,49	
4351123	Trapalhões de gráficos (plotters)	43.5.1	2.185,00	273,15							273,15	2.185,00	273,15	2.185,00		-273,15	
4351125	Unidades centrais de processamento	43.5.1	500,00	36,25	359,97		359,97			216,25	760,00	216,25	939,97	179,97	359,97	143,72	
4351199	Outros	43.5.1	24.674,23	14.463,42	3.096,41		3.096,41			7.050,91	11.261,72	7.050,91	27.770,64	10.508,92	3.096,41	-3.954,50	
Total ...			90.235,93	43.362,25	28.600,62		28.600,62			26.471,75	73.365,48	26.471,75	118.856,60	45.491,12	28.600,62	2.128,87	

Classificador Geral		Conta Patrimonial	Patrimônio inicial		Acréscimos Patrimoniais				Diminuições Patrimoniais					Patrimônio Final		Variação Patrimonial	
Classificador Complementar	Designação		Bruto	Líquido	Aquisições	Reavaliações	Beneficiações	Total	Abates	Alterações Negativas	Amortizações Do exercício	Acumuladas	Total	Bruto	Líquido	Bruta	Líquida
4352109	Registadoras	43.5.2			60,00			60,00			35,00	35,00	35,00	60,00	25,00	60,00	25,00
4352111	Outras máquinas e aparelhos	43.5.2	213,74	53,44	2.131,59			2.131,59			231,46	391,16	231,46	2.345,33	1.953,97	2.131,59	1.900,53
4352199	Outros	43.5.2	301,35								301,35			301,35			
4352201	Fotocopiadoras	43.5.2			400,00			400,00			233,33	233,33	233,33	400,00	166,67	400,00	166,67
4352203	Guilhotinas	43.5.2			20,00			20,00			11,68	11,68	11,68	20,00	8,32	20,00	8,32
Total ...			515,09	53,44	2.611,59			2.611,59			511,07	972,72	511,07	3.126,68	2.153,56	2.611,59	2.100,52

Classificador Geral		Conta Patrimonial	Patrimônio inicial		Acréscimos Patrimoniais				Diminuições Patrimoniais					Patrimônio Final		Variação Patrimonial	
Classificador Complementar	Designação		Bruto	Líquido	Aquisições	Reavaliações	Beneficiações	Total	Abates	Alterações Negativas	Amortizações Do exercício	Acumuladas	Total	Bruto	Líquido	Bruta	Líquida
435300	Armário	43.5.3	30.923,37	16.832,60	4.868,34			4.868,34			2.820,37	16.911,14	2.820,37	35.791,71	18.880,57	4.868,34	2.047,97
435304	Blocos de gavetas	43.5.3	3.377,18	1.092,24	2.556,90			2.556,90			1.513,67	3.798,61	1.513,67	5.934,08	2.135,47	2.556,90	1.047,23
435305	Cadeiras	43.5.3	30.893,66	13.201,06	601,88			601,88			9.342,62	27.025,22	9.342,62	31.495,54	4.460,32	601,88	-8.740,74
435308	Estantes	43.5.3	30.735,86	20.062,86	40,00			40,00			3.865,40	14.538,40	3.865,40	30.775,86	16.237,46	40,00	-3.825,40
435310	Mesas	43.5.3	6.980,86	3.689,14	80,00			80,00			603,35	3.903,07	603,35	7.068,86	3.155,79	80,00	-523,25
435312	Secretárias	43.5.3	6.720,72	1.278,91	3.402,23			3.402,23			1.047,08	6.468,89	1.047,08	10.122,95	3.634,06	3.402,23	2.355,15
435313	Sofás	43.5.3	5.020,12	1.556,02	799,47			799,47			375,90	3.840,00	375,90	5.819,59	1.979,59	799,47	423,57
435399	Outros	43.5.3	12.869,50	7.570,63	14.543,18			14.543,18			5.597,04	10.895,91	5.597,04	27.412,68	16.516,77	14.543,18	8.946,14
Total ...			127.529,20	65.283,46	26.832,00			26.832,00			25.165,43	87.411,24	25.165,43	154.421,27	67.910,03	26.832,00	1.736,57

Handwritten signatures and notes at the bottom of the page, including the name "Bancie" and the number "528".

Classificador Geral		Conta Patrimonial	Patrimônio Inicial		Acréscimos Patrimoniais				Diminuições Patrimoniais				Patrimônio Final		Variação Patrimonial		
Classificador Complementar	Designação		Bruto	Líquido	Aquisições	Reavaliações	Beneficiações	Total	Abates	Alterações Negativas	Amortizações Do exercício	Acumuladas	Total	Bruto	Líquido	Bruta	Líquida
4331212	Telecopiadores (fax)	43.5.9	191,85								191,85		191,85				
43323299	Outros	43.5.9	100,00								100,00		100,00				
4332619	Máquinas fotográficas	43.5.9	329,00								329,00		329,00				
4332627	Tripsés	43.5.9	769,00								769,00		769,00				
4332699	Outros	43.5.9	70.489,94								70.489,94		70.489,94				
4332702	Aparelhos para desenho	43.5.9															
4332703	Bússolas	43.5.9	180,91								180,91		180,91				
4332707	Cofres para arquivo de mapas	43.5.9	74,82								74,82		74,82				
4332708	Compassos	43.5.9	44,82								44,82		44,82				
4332711	Equipamento fotozográfico	43.5.9	8.009,24								8.009,24		8.009,24				
4332712	Escantilhões	43.5.9															
4332713	Esquadros	43.5.9															
4332714	Estiradores	43.5.9															
4332721	Régua	43.5.9															
4332799	Outros	43.5.9	2.041,95								2.041,95		2.041,95				
4334114	Mesas (apoio, bilhar, jogo, pingue-pongue)	43.5.9	369,00								369,00		369,00				
4334199	Outros	43.5.9	4.616,19								4.616,19		4.616,19				
4334215	Quadros escolares	43.5.9	189,42								189,42		189,42				
4334299	Outros	43.5.9	9.590,72								9.590,72		9.590,72				
4334303	Colunas para reprodução de som	43.5.9	169,25								169,25		169,25				
4334307	Caixas	43.5.9	98,40								98,40		98,40				
4334310	Gravadores	43.5.9	29,34								29,34		29,34				
4334314	Projetores diversos	43.5.9	381,30								381,30		381,30				
4334317	Televisores	43.5.9	5.218,02								5.218,02		5.218,02				
4334399	Outros	43.5.9	12.922,95								12.922,95		12.922,95				
4335103	Máquinas de lavar louça	43.5.9															
4335104	Material de empacotamento e distribuição	43.5.9	4.074,99	582,06							4.074,99	582,06	4.074,99			-582,06	
4335105	Mobiliário de bar, cafeteria e refeitório	43.5.9	11.919,31	1.229,58							11.919,31	1.229,58	11.919,31			-1.229,58	
4335109	Máquinas e aparelhos de cozinha	43.5.9	4.638,95	368,28							4.638,95	368,28	4.638,95			-368,28	
4335199	Outros	43.5.9	12.983,10	1.540,62							12.983,10	1.540,62	12.983,10			-1.540,62	
4335299	Outros	43.5.9															
4351101	Bastidores (armário)	43.5.9	5.472,90	496,50							5.472,90	496,50	5.472,90			-496,50	
4351102	Computadores	43.5.9	43.491,50						732,89		42.704,61	732,89	42.704,61			-732,89	
4351103	Equipamento de rede	43.5.9	6.512,88								6.512,88		6.512,88				
4351104	Equipamento de Switching	43.5.9	744,36								744,36		744,36				
4351106	IMP	43.5.9	186,95								186,95		186,95				
4351107	Impressoras	43.5.9	33.874,25								33.874,25		33.874,25				
4351113	Monitores	43.5.9	17.725,04								17.725,04		17.725,04				
4351116	PC portáteis	43.5.9	66.306,48								66.306,48		66.306,48				
4351118	Projetores de imagem de ecrã (data display)	43.5.9	3.899,43								3.899,43		3.899,43				
4351119	Router	43.5.9	330,00								330,00		330,00				
4351120	Scanners (digitalizador de imagem)	43.5.9	7.014,77								7.014,77		7.014,77				
4351122	Periféricos	43.5.9															
4351123	Trapalhões de gráficos (plotters)	43.5.9	2.742,89								2.742,89		2.742,89				
4351125	Unidades centrais de processamento	43.5.9	31.035,37						1.230,23		29.805,14	1.230,23	29.805,14			-1.230,23	
4351126	Unidades de controlo	43.5.9	19.221,69								19.221,69		19.221,69				
4351127	Unidades de disco	43.5.9	461,25								461,25		461,25				
4351199	Outros	43.5.9	98.926,74								98.926,74		98.926,74				
4352101	Agradadores	43.5.9															
4352104	De calcular	43.5.9	1.530,53								1.530,53		1.530,53				
4352108	Puradores	43.5.9	107,10								107,10		107,10				
4352110	Selos brancos e sinetas	43.5.9	500,00								500,00		500,00				
4352111	Outras máquinas e aparelhos	43.5.9	692,95								692,95		692,95				
4352199	Outros	43.5.9	430,53	6,42							430,53	6,42	430,53			-6,42	
4352201	Fotocopiadoras	43.5.9	31.158,34								31.158,34		31.158,34				
4352203	Guilhotinas	43.5.9	618,80								618,80		618,80				
Total ...			522.369,22	4.223,46					1.963,12		4.223,46	520.406,10	6.186,58	520.406,10		-1.963,12	-4.223,46

Handwritten signatures and notes at the bottom of the page, including a large blue scribble and the text "Basta 529".

Classificador Geral		Conta Patrimonial	Patrimônio inicial		Acréscimos Patrimoniais				Diminuições Patrimoniais				Patrimônio Final		Variação Patrimonial		
Classificador Complementar	Designação		Bruto	Líquido	Aquisições	Reavaliações	Benefeciações	Total	Abates	Alterações Negativas	Amortizações Do exercício	Acumuladas	Total	Bruto	Líquido	Bruta	Líquida
435205	Máquinas de encadernar	43.5.9	345,10								345,10		345,10				
435301	Armário	43.5.9	364.806,16	3.459,06						1.459,45	362.766,55	1.459,45	364.806,16	2.039,61			-1.459,45
435302	Banicos	43.5.9	1.158,90								1.158,90		1.158,90				
435303	Bicombos	43.5.9	107,16								107,16		107,16				
435304	Bloco de gavetas	43.5.9	40.161,71	571,73						248,40	39.836,38	248,40	40.161,71	323,33			-248,40
435305	Cadeiras	43.5.9	58.152,56	3.459,69						1.585,77	56.278,64	1.585,77	58.152,56	1.873,92			-1.585,77
435306	Colíres	43.5.9															
435308	Estantes	43.5.9	24.341,62	1.271,35						385,82	23.456,09	385,82	24.341,62	885,53			-385,82
435309	Ficheiros	43.5.9	550,00								550,00		550,00				
435310	Mesas	43.5.9	26.710,36	447,42							447,42		26.710,36	447,42			-447,42
435311	Placards	43.5.9															
435312	Secretárias	43.5.9	28.690,59	499,09							312,48		28.690,59	186,61			-312,48
435313	Sofás	43.5.9	5.086,83								5.086,83		5.086,83				
435399	Outros	43.5.9	41.845,45								41.845,45		41.845,45				
4372102	Armários	43.5.9	2.018,40								2.018,40		2.018,40				
4372103	Banicos	43.5.9	926,92								926,92		926,92				
4372106	Bengaleiros	43.5.9	2.967,82	561,66							151,80		2.967,82	409,86			-151,80
4372113	Escadotes	43.5.9	80,00								80,00		80,00				
4372114	Escrivania	43.5.9	20,00								20,00		20,00				
4372115	Espelho	43.5.9	1.267,95								1.267,95		1.267,95				
4372116	Estantes	43.5.9															
4372119	Maples	43.5.9	5.621,10	330,60							330,60		5.621,10	330,60			-330,60
4372120	Mesas	43.5.9	13.393,25	406,50							406,50		13.393,25	406,50			-406,50
4372121	Papeleiras	43.5.9	273,69								273,69		273,69				
4372122	Prateleiras	43.5.9	236,16								236,16		236,16				
4372126	Vitrinas	43.5.9	13.356,60								13.356,60		13.356,60				
4372199	Outros	43.5.9	1.945,50								1.945,50		1.945,50				
4372302	Bibelots	43.5.9	2.636,47								2.636,47		2.636,47				
4372403	Candeeiros	43.5.9	1.102,68								1.102,68		1.102,68				
4372502	Climatizadores	43.5.9	8.427,65								8.427,65		8.427,65				
4372514	Ventiladores e ventoinhas	43.5.9	29,27								29,27		29,27				
437404	Taras e wasilhane	43.5.9	5.306,22								5.306,22		5.306,22				
4379	Outros	43.5.9	6.213,75								6.213,75		6.213,75				
Total ...			1.180.217,09	15.270,56						1.963,12	9.551,70	1.272.535,11	11.514,82	1.178.253,97	5.718,86	-1.963,12	-9.551,70

Classificador Geral		Conta Patrimonial	Patrimônio inicial		Acréscimos Patrimoniais				Diminuições Patrimoniais				Patrimônio Final		Variação Patrimonial		
Classificador Complementar	Designação		Bruto	Líquido	Aquisições	Reavaliações	Benefeciações	Total	Abates	Alterações Negativas	Amortizações Do exercício	Acumuladas	Total	Bruto	Líquido	Bruta	Líquida
4371104	Painéis	43.7.1			200,00			200,00			116,69	116,69	116,69	260,00	83,31	200,00	83,31
4371199	Outros	43.7.1			335,00			335,00			195,45	195,45	195,45	335,00	139,55	335,00	139,55
43712	Ferramentas, utensílios e máquinas ligeiras	43.7.1	918,00	730,00							362,05	550,05	362,05	918,00	367,95		-362,05
43719	Outro	43.7.1	2.633,03	1.497,83	3.051,14			3.051,14			1.159,88	2.286,08	1.159,88	5.684,17	3.398,09	3.051,14	1.900,26
Total ...			3.551,03	2.227,83	3.586,14			3.586,14			1.825,07	3.148,27	1.825,07	7.137,17	3.988,99	3.586,14	1.761,07

[Handwritten signatures and notes in blue ink]

530

Classificador Geral			Patrimônio inicial		Acréscimos Patrimoniais				Diminuições Patrimoniais				Patrimônio Final		Variação Patrimonial		
Classificador Complementar	Designação	Conta Patrimonial	Bruto	Líquido	Aquisições	Reavaliações	Beneficiações	Total	Abates	Alterações Negativas	Amortizações Do exercício	Acumuladas	Total	Bruto	Líquido	Bruta	Líquida
4372102	Armários	43.7.2			220,00			220,00			128,36	128,36	128,36	220,00	91,64	220,00	91,64
4372103	Bancos	43.7.2	2.607,60	2.200,20	85,00			85,00			375,72	783,12	375,72	2.692,60	1.909,48	85,00	-292,72
4372106	Bengaleiros	43.7.2	1.381,29		194,34			194,34			32,39	1.413,68	32,39	1.575,63	161,95	194,34	161,95
4372107	Cadeiras	43.7.2			10.161,00			10.161,00			1.982,32	1.982,32	1.982,32	10.161,00	8.178,68	10.161,00	8.178,68
4372120	Mesas	43.7.2	1.596,76	505,40	595,00			595,00			412,64	1.563,00	412,64	2.191,76	608,76	595,00	182,36
4372121	Papeleiras	43.7.2	1.182,03	179,88							179,88	1.182,03	179,88	1.182,03			-179,88
4372123	Secretárias	43.7.2			270,00			270,00			157,50	157,50	157,50	270,00	112,50	270,00	112,50
4372126	Vitrinas	43.7.2			15,00			15,00			8,75	8,75	8,75	15,00	6,25	15,00	6,25
4372199	Outros	43.7.2	2.248,00	1.757,57	50,00			60,00			1.014,06	1.504,39	1.014,06	2.308,00	803,61	60,00	-954,06
4372315	Quadros e molduras	43.7.2	2.450,00	204,24							204,24	2.450,00	204,24	2.450,00			-204,24
4372399	Outros	43.7.2		109,00								109,00		109,00			
4372404	Holofotes e projetores	43.7.2	6.321,63	864,33	376,38			376,38			334,77	5.792,07	334,77	6.698,01	905,94	376,38	41,61
4372499	Outros	43.7.2	599,01	355,65	2.322,86			2.322,86			1.417,36	1.660,72	1.417,36	2.921,87	1.261,15	2.322,86	905,50
4372501	Aparelhos de ar condicionado	43.7.2	5.287,41	4.315,00	8.025,41			8.025,41			995,36	1.958,17	995,36	13.313,22	11.345,05	8.025,41	7.030,05
4372502	Climatizadores	43.7.2			458,00			458,00			228,98	228,98	228,98	458,00	229,02	458,00	229,02
4372504	Desumidificadores	43.7.2	629,00	110,42							110,42	629,00	110,42	629,00			-110,42
4372510	Refrigeradores	43.7.2	848,00	126,69	250,00			250,00			168,34	889,66	168,34	1.098,00	268,34	250,00	81,66
4372514	Ventiladores e ventoinhas	43.7.2			53,80			53,80			17,92	17,92	17,92	53,80	35,88	53,80	35,88
4372602	Aquecedores	43.7.2	1.516,31	180,11							180,11	1.516,31	180,11	1.516,31			-180,11
4372603	Caldeiras	43.7.2	825,33	799,53							103,20	129,00	103,20	825,33	696,33		-103,20
4372605	Coletores e painéis solares	43.7.2	1.418,61	1.108,23							177,36	487,74	177,36	1.418,61	930,87		-177,36
4372613	Radiadores	43.7.2	178,00	74,14							74,14	178,00	74,14	178,00			-74,14
43729	Outro	43.7.2	150,00	125,00	701,10			701,10			183,42	208,42	183,42	851,10	642,68	701,10	517,68
Total ...			29.348,38	12.907,48	23.787,89			23.787,89			8.487,24	24.928,14	8.487,24	53.136,27	28.208,13	23.787,89	15.300,65

Classificador Geral			Patrimônio inicial		Acréscimos Patrimoniais				Diminuições Patrimoniais				Patrimônio Final		Variação Patrimonial		
Classificador Complementar	Designação	Conta Patrimonial	Bruto	Líquido	Aquisições	Reavaliações	Beneficiações	Total	Abates	Alterações Negativas	Amortizações Do exercício	Acumuladas	Total	Bruto	Líquido	Bruta	Líquida
437403	Máquinas para ar condicionado ou embalagem	43.7.4	100,90									100,90		100,90			
Total ...			100,90									100,90		100,90			

Classificador Geral			Patrimônio inicial		Acréscimos Patrimoniais				Diminuições Patrimoniais				Patrimônio Final		Variação Patrimonial		
Classificador Complementar	Designação	Conta Patrimonial	Bruto	Líquido	Aquisições	Reavaliações	Beneficiações	Total	Abates	Alterações Negativas	Amortizações Do exercício	Acumuladas	Total	Bruto	Líquido	Bruta	Líquida
0		43.7.9.1	7,48									7,48		7,48			
0		43.7.9.1	12,47									12,47		12,47			
0		43.7.9.1	12,47									12,47		12,47			
0		43.7.9.1	10,47									10,47		10,47			
0		43.7.9.1	10,00									10,00		10,00			
0		43.7.9.1	7,00									7,00		7,00			
0		43.7.9.1	7,00									7,00		7,00			
0		43.7.9.1	10,00									10,00		10,00			
Total ...			76,89									76,89		76,89			

[Handwritten signatures and notes]
 539

Classificador Geral			Patrimônio Inicial		Acréscimos Patrimoniais				Diminuições Patrimoniais				Patrimônio Final		Variação Patrimonial		
Classificador Complementar	Designação	Conta Patrimonial	Bruto	Líquido	Aquisições	Reavaliações	Benefeciações	Total	Abates	Alterações Negativas	Amortizações Do exercício	Acumuladas	Total	Bruto	Líquido	Bruta	Líquida
0		43.7.9.1	18,95									18,95		18,95			
0		43.7.9.1	10,47									10,47		10,47			
0		43.7.9.1	10,47									10,47		10,47			
0		43.7.9.1	10,47									10,47		10,47			
0		43.7.9.1	7,48									7,48		7,48			
0		43.7.9.1	7,48									7,48		7,48			
0		43.7.9.1	7,48									7,48		7,48			
0		43.7.9.1	7,48									7,48		7,48			
0		43.7.9.1	7,48									7,48		7,48			
0		43.7.9.1	6,65									6,65		6,65			
0		43.7.9.1	6,65									6,65		6,65			
0		43.7.9.1	6,65									6,65		6,65			
0		43.7.9.1	6,65									6,65		6,65			
0		43.7.9.1	6,65									6,65		6,65			
0		43.7.9.1	6,65									6,65		6,65			
4331213	Telefones	43.7.9.1	184,06									184,06		184,06			
4331214	Telefones	43.7.9.1	1.506,96									1.506,96		1.506,96			
4335199	Outros	43.7.9.1	199,00									199,00		199,00			
4335299	Outros	43.7.9.1	690,00	86,22							86,22	690,00	86,22	690,00			-86,22
4335401	Aspiradores	43.7.9.1	2.639,05									2.639,05		2.639,05			
4336106	Enxadas	43.7.9.1	41,00									41,00		41,00			
4336199	Outros	43.7.9.1	5.910,97	641,58							294,60	5.563,99	294,60	5.910,97	346,98		-294,60
4336301	Arrancadores de relva	43.7.9.1	1.368,25									1.368,25		1.368,25			
4336303	Cortadores	43.7.9.1	3.181,59									3.181,59		3.181,59			
4336305	Tesouras mecânicas	43.7.9.1	33,00									33,00		33,00			
4336399	Outros	43.7.9.1	30.922,27									30.922,27		30.922,27			
43372302	Aparelhos de medida e controle	43.7.9.1	860,51									860,51		860,51			
4337599	Outros	43.7.9.1	5.136,69									5.136,69		5.136,69			
433761201	Berbequins	43.7.9.1	1.033,96									1.033,96		1.033,96			
433761205	Lixadeiras, plainas e rebartadoras	43.7.9.1	3.754,36									3.754,36		3.754,36			
433761208	Serras e tornos mecânicos	43.7.9.1	1.438,80									1.438,80		1.438,80			
433761299	Outros	43.7.9.1	2.487,19									2.487,19		2.487,19			
433761301	Engenhos de furar	43.7.9.1	150,00									150,00		150,00			
433761302	Equipamento de soldadura	43.7.9.1	1.459,25									1.459,25		1.459,25			
433761304	Equipamento e máquinas de fundição	43.7.9.1	200,00									200,00		200,00			
433761306	Ferramentas e utensílios de uso específico	43.7.9.1	659,64									659,64		659,64			
433761308	Máquinas e martelos de forjar, de soldar e cortar metais	43.7.9.1	10,00									10,00		10,00			
433761399	Outros	43.7.9.1	2.559,75									2.559,75		2.559,75			
43376704	Compressores	43.7.9.1	3.603,90									3.603,90		3.603,90			
43376799	Outros	43.7.9.1	2.768,43									2.768,43		2.768,43			
434999	Outros	43.7.9.1	90,00									90,00		90,00			
4351122	Terminais	43.7.9.1															
4352111	Outras máquinas e aparelhos	43.7.9.1	764,08									764,08		764,08			
43712	Ferramentas, utensílios e máquinas ligeiras	43.7.9.1	3.106,21	47,92							47,92	3.106,21	47,92	3.106,21			-47,92
43719	Outro	43.7.9.1	6.223,51	66,75							66,75	6.223,51	66,75	6.223,51			-66,75
4372106	Cinzeiros	43.7.9.1	1.023,98	256,24							128,10	895,84	128,10	1.023,98	128,14		-128,10
4372403	Candeiros	43.7.9.1															
4372404	Holofotes e projetores	43.7.9.1	3.890,98									3.890,98		3.890,98			
4372602	Aquecedores	43.7.9.1	119,80									119,80		119,80			
4372613	Radiadores	43.7.9.1	66,76							19,90		46,80	19,90	46,80			-19,90
4379	Outros	43.7.9.1	48.682,43	656,53							143,28	46.169,18	143,28	48.682,43	513,25		-143,28
Total ...			137.016,74	1.755,24						19,90	766,87	136.082,47	786,77	136.996,84	948,37	-19,90	-766,87

Classificador Geral		Conta Patrimonial	Patrimônio Inicial		Acréscimos Patrimoniais				Diminuições Patrimoniais					Patrimônio Final		Variação Patrimonial	
Classificador Complementar	Designação		Bruto	Líquido	Aquisições	Reavaliações	Beneficiações	Total	Abates	Alterações Negativas	Amortizações Do exercício	Acumuladas	Total	Bruto	Líquido	Bruta	Líquida
4304206	Quadros e gravuras	43.7.9.2															
4304207	Esculturas	43.7.9.2	7.363,58	2.625,00							4.738,58		7.363,58	2.625,00			
4304903	Cerâmicas	43.7.9.2	39.684,36	39.684,36									39.684,36	39.684,36			
4304999	Outros	43.7.9.2	3.567,00	3.567,00									3.567,00	3.567,00			
4332627	Tripés	43.7.9.2	286,26								286,26		286,26				
4335405	Toalheiros	43.7.9.2															
4335499	Outros	43.7.9.2															
4337399	Outros	43.7.9.2	46.009,04								46.009,04		46.009,04				
4338199	Outros	43.7.9.2															
43382106	Salva-vidas	43.7.9.2	189,54								189,54		189,54				
4343299	Outros	43.7.9.2	40.151,24								40.151,24		40.151,24				
435303	Bombos	43.7.9.2															
435311	Placards	43.7.9.2	837,75								837,75		837,75				
43719	Outro	43.7.9.2	738,00								738,00		738,00				
4372201	Eastes, mastros e lanças	43.7.9.2															
4372315	Quadros e molduras	43.7.9.2	1.890,00								1.890,00		1.890,00				
4372399	Outros	43.7.9.2	75,92								75,92		75,92				
4372404	Holofotes e projetores	43.7.9.2	7.274,56								7.274,56		7.274,56				
4372499	Outros	43.7.9.2	64.795,50								64.795,50		64.795,50				
4373199	Outros	43.7.9.2															
4379	Outros	43.7.9.2	36.118,60								36.118,60		36.118,60				
Total ...			248.981,35	45.876,36							203.104,99		248.981,35	45.876,36			

Classificador Geral		Conta Patrimonial	Patrimônio Inicial		Acréscimos Patrimoniais				Diminuições Patrimoniais					Patrimônio Final		Variação Patrimonial	
Classificador Complementar	Designação		Bruto	Líquido	Aquisições	Reavaliações	Beneficiações	Total	Abates	Alterações Negativas	Amortizações Do exercício	Acumuladas	Total	Bruto	Líquido	Bruta	Líquida
443	Programas de computador e sistemas de informação	44.3	138.459,63	7.850,18							7.616,56	138.226,01	7.616,56	138.459,63	233,62	-7.616,56	
Total ...			138.459,63	7.850,18							7.616,56	138.226,01	7.616,56	138.459,63	233,62	-7.616,56	

Handwritten signatures and marks in blue ink, including a large signature, the name "Baron", and the number "7533".

C 2 4

MUNICÍPIO DE CARRAZEDA DE ANSIÃES



DÍVIDAS A TERCEIROS POR ANTIGUIDADE DOS SALDOS

ANO FINANCEIRO DE 2025

Handwritten signatures in blue ink, including a large oval signature, a signature with "Barros" written above it, and a signature with "534" written below it.

CS 4

Período : 2025/01/01 2025/12/31

Visualizar Contas s/ Mov. ? S

(Periodicidade Mensal / Período Mensal Após Apuramento dos Resultados)

Euros

Designação	Passivo	Dívida Vincenda		Intervalos de Antiguidade da dívida vencida (em dias) (C)				Exceções (D)	Pagamentos em atraso (E)=[2+3+4] - (D)	Total dívida por natureza da despesa		
		Curto prazo (A)	Médio/Longo prazo (B)	<90 (1)	[90-180] (2)	[180-365] (3)	>365 (4)			Curto prazo (F)=[A]+(C)	Médio/Longo prazo (G)=[B]	SOMA (H)=[F]+(G)
Despesas correntes	1.132.120,11	167.520,07	925.578,29	32.584,89	1.088,01	524,05	4.824,80	6.436,86		206.541,82	925.578,29	1.132.120,11
Despesas de pessoal	42.728,62	42.728,62								42.728,62		42.728,62
Remunerações certas e permanentes	41.636,38	41.636,38								41.636,38		41.636,38
Abonos variáveis ou eventuais	1.092,24	1.092,24								1.092,24		1.092,24
SS - Encargos com saúde												
ADSE e outros da AP												
Outros sectores fora da AP												
SS - Contribuições de segurança social												
CGA												
Segurança social - Regime geral												
Outras												
SS - Outras												
SS - Outras												
Aquisições de bens e serviços	120.256,15	85.181,81		29.875,22	160,00	480,00	4.559,12	5.199,12		120.256,15		120.256,15
Aquisições de bens e serviços	120.256,15	85.181,81		29.875,22	160,00	480,00	4.559,12	5.199,12		120.256,15		120.256,15
Juros e outros encargos	925.578,29		925.578,29								925.578,29	925.578,29
Juros e outros encargos	925.578,29		925.578,29								925.578,29	925.578,29
Transferências correntes	43.230,80	39.609,64		2.649,10	928,01	44,05		972,06		43.230,80		43.230,80
Administrações públicas	9.587,14	9.587,14								9.587,14		9.587,14
Outras transferências correntes	33.643,66	30.022,50		2.649,10	928,01	44,05		972,06		33.643,66		33.643,66
Subsídios												
Subsídios												
Outras despesas correntes	326,25			60,57			265,68	265,68		326,25		326,25
Outras despesas correntes	326,25			60,57			265,68	265,68		326,25		326,25
Despesas de capital	12.902.090,12	3.757,65	12.896.179,97	2.152,50						5.910,15	12.896.179,97	12.902.090,12
Aquisições de bens de capital	9.298.726,10	3.757,65	9.292.815,95	2.152,50						5.910,15	9.292.815,95	9.298.726,10
Aquisições de bens de capital	9.298.726,10	3.757,65	9.292.815,95	2.152,50						5.910,15	9.292.815,95	9.298.726,10
Transferências de capital												
Administrações Públicas												
Outras transferências de capital												
Aquisição de ativos financeiros												
Aquisição de ativos financeiros												
Reembolsos de passivos financeiros	3.603.364,02		3.603.364,02								3.603.364,02	3.603.364,02
Reembolsos de passivos financeiros	3.603.364,02		3.603.364,02								3.603.364,02	3.603.364,02
Outras despesas de capital												
Outras despesas de capital												
Total :	14.034.210,23	171.277,72	13.821.758,26	34.737,39	1.088,01	524,05	4.824,80	6.436,86		212.451,97	13.821.758,26	14.034.210,23

Handwritten signatures and initials in blue ink, including a large circle, a signature, and the number 535.

~~Handwritten scribble~~ f