

MUNICÍPIO DE CARRAZEDA DE
ANSIÃES



CONTABILIDADE DE
GESTÃO

ANO FINANCEIRO DE 2020

[Handwritten signatures and initials in blue ink]

[Handwritten signature in black ink]



2020

ENTIDADE	BALANCETE ANALITICO DO PLANO ANALITICO			DATA	ANO	PAGINA	
	MCA	PERIODO : Janeiro	A Dezembro	2021/03/31	2020	1	
COD. CONTA	DESIGNACAO	DO PERIODO		ACUMULADO		SALDO	
		DEBITO	CREDITO	DEBITO	CREDITO	DEVEDOR	CREADOR
90	CONTAS REFLETIDAS	1.120.453,58	10.065.970,51	1.120.453,58	10.065.970,51		8.945.516,93
90.60		15.891,40	1.228.373,69	15.891,40	1.228.373,69		1.212.482,29
90.61	CUSTOS DAS MERC. VENDIDAS E DAS MATER. CONSUMIDAS	188,95	181.184,37	188,95	181.184,37		180.995,42
90.62	FORNECIMENTOS E SERVICOS EXTERNOS	493.764,22	3.075.243,26	493.764,22	3.075.243,26		2.581.479,04
90.63	CUSTOS COM O PESSOAL	351.501,65	3.210.383,50	351.501,65	3.210.383,50		2.858.881,85
90.64	TRANSFER. E SUBSIDIOS CORRENTES C. PREST.SOCIAIS		2.091.404,75		2.091.404,75		2.091.404,75
90.68	CUSTOS E PERDAS FINANCEIRAS	259.025,64	277.459,20	259.025,64	277.459,20		18.433,56
90.69	CUSTOS E PERDAS EXTRAORDINARIAS	81,72	1.921,74	81,72	1.921,74		1.840,02
91	SECCAO	9.998.911,24	1.674.847,71	9.998.911,24	1.674.847,71	8.324.063,53	
91.1	ASSEMBLEIA MUNICIPAL	467,40		467,40		467,40	
91.2	CÂMARA MUNICIPAL	9.998.443,84	1.674.847,71	9.998.443,84	1.674.847,71	8.323.596,13	
91.2.01	PRESIDENTE DA CÂMARA	5.687.049,34	770.825,98	5.687.049,34	770.825,98	4.916.223,36	
91.2.01.00	GAP - GABINETE DE APOIO À PRESIDÊNCIA E À VERAÇÃO	5.530.500,55	753.357,97	5.530.500,55	753.357,97	4.777.142,58	
91.2.01.01		29.775,36	1.063,14	29.775,36	1.063,14	28.712,22	
91.2.01.03	GABINETE DE TECNOLOGIAS DE INFORMAÇÃO COMUNICAÇÃO	96.085,48	15.679,17	96.085,48	15.679,17	80.406,31	
91.2.01.06	GABINETE TÉCNICO FLORESTAL	30.687,95	725,70	30.687,95	725,70	29.962,25	
91.2.02	UOF 2º GRAU ADMINISTRATIVA E FINANCEIRA	1.336.539,79	424.607,31	1.336.539,79	424.607,31	911.932,48	
91.2.02.00	UOF 2º GRAU ADMINISTRATIVA E FINANCEIRA - EG	71.680,42	1.320,83	71.680,42	1.320,83	70.359,59	
91.2.02.01	SECCÃO DE RECURSOS HUMANOS E LICENCIAMENTOS	726.701,94	413.774,68	726.701,94	413.774,68	312.927,26	
91.2.02.02	SECCÃO DE CONTABILIDADE E PATRIMÔNIO	118.348,44	1.310,11	118.348,44	1.310,11	117.038,33	
91.2.02.03	SERVIÇO DE APROVISIONAMENTO E CONTENCIOSO	182.826,58	2.769,47	182.826,58	2.769,47	180.057,11	
91.2.02.04	SERVIÇO DE ACÇÃO SOCIAL	34.265,14	1.047,13	34.265,14	1.047,13	33.218,01	
91.2.02.05	SERVIÇO DE EXPEDIENTE E ARQUIVO MUNICIPAL	83.766,58	4.155,48	83.766,58	4.155,48	79.611,10	
91.2.02.06	SERVIÇO DE ATENDIMENTO GERAL - GAM	101.117,61	229,58	101.117,61	229,58	100.888,03	
91.2.02.07	SERVIÇO DE TESOUREARIA	17.833,08	0,03	17.833,08	0,03	17.833,05	
91.2.03	UOF 3º GRAU EDUCAÇÃO, CULTURA, DESPORTO E TURISMO	885.439,19	102.254,20	885.439,19	102.254,20	783.184,99	
91.2.03.00	UOF 3º GRAU EDUCAÇÃO CULTURA DESPORTO TURISMO - EG	24.034,87	9.167,57	24.034,87	9.167,57	14.867,30	
91.2.03.01	SECCÃO DE EDUCAÇÃO, CULTURA, DESPORTO E TURISMO	291.781,19	72.452,87	291.781,19	72.452,87	219.328,32	
91.2.03.02	SERVIÇO DE EDUCAÇÃO	149.248,54	3.542,19	149.248,54	3.542,19	145.706,35	
91.2.03.03	SERVIÇO DE CULTURA	28.777,21	679,54	28.777,21	679,54	28.097,67	
91.2.03.04	SERVIÇO DE DESPORTO	130.684,12	10.112,58	130.684,12	10.112,58	120.571,54	
91.2.03.05	SERVIÇO DE TURISMO	173.862,72	1.510,56	173.862,72	1.510,56	172.352,16	
91.2.03.06	SERVIÇO DE BIBLIOTECA MUNICIPAL	87.050,54	4.788,89	87.050,54	4.788,89	82.261,65	
91.2.04	UOF 2º GRAU OBRAS, URBANISMO E SERVIÇOS PÚBLICOS	646.406,87	8.409,55	646.406,87	8.409,55	637.997,32	
91.2.04.00	UOF 2º GRAU OBRAS URBANISMO SERVIÇOS PÚBLICOS - EG	58.688,81	18,24	58.688,81	18,24	58.670,57	
91.2.04.01	SECCÃO DE OBRAS, URBANISMOS E SERVIÇOS PÚBLICOS	94.714,71	1.325,37	94.714,71	1.325,37	93.389,34	
91.2.04.02	SERVIÇO DE OBRAS MUNICIPAIS	349.871,58	4.617,84	349.871,58	4.617,84	345.253,74	
91.2.04.03	SERVIÇO DE URBANIZAÇÃO E EDIFICAÇÃO	32.700,03		32.700,03		32.700,03	
91.2.04.04	SERVIÇOS PÚBLICOS	747,91		747,91		747,91	
91.2.04.06	SERVIÇO DE DESENHO E TOPOGRAFIA	49.838,48	1.716,21	49.838,48	1.716,21	48.122,27	
91.2.04.07	SERVIÇO DE FISCALIZAÇÃO MUNICIPAL	59.845,35	731,89	59.845,35	731,89	59.113,46	
91.2.05	UOF 2º GRAU SERVIÇOS PÚBLICOS, AMBIENTE E ENERGIA	1.443.008,65	368.750,67	1.443.008,65	368.750,67	1.074.257,98	
91.2.05.00	ENCARGOS GERAIS	456.855,05	11.137,91	456.855,05	11.137,91	445.717,14	
91.2.05.01	SERVIÇOS PÚBLICOS	688.261,88	268.534,23	688.261,88	268.534,23	419.727,65	
91.2.05.02	SERV. GESTÃO DE MÁQUINAS, VIATURAS E TRANSPORTES	181.216,23	60.324,55	181.216,23	60.324,55	120.891,68	
91.2.05.03	SERVIÇO DE AMBIENTE E ENERGIA	57.008,68	26.566,93	57.008,68	26.566,93	30.441,75	
91.2.05.04	SERVIÇO DE APOIO ADMINISTRATIVO	59.666,81	2.187,05	59.666,81	2.187,05	57.479,76	
92	EDIFICIOS MUNICIPAIS E VIATURAS	74.407,55	99.005,24	74.407,55	99.005,24		24.597,69
92.1	EDIFICIOS MUNICIPAIS	6.085,08		6.085,08		6.085,08	
92.1.04	BIBLIOTECA MUNICIPAL	356,93		356,93		356,93	
92.1.11	CITICA	1.865,56		1.865,56		1.865,56	
92.1.12	LIT - POSTO DE TURISMO	65,25		65,25		65,25	
92.1.17	TERMAS DE SÃO LOURENÇO	6,15		6,15		6,15	
92.1.18	CENTRO ESCOLAR DE CARRAZEDA DE AMSTIÃES	3.791,19		3.791,19		3.791,19	
92.2	MÁQUINAS E VIATURAS	68.322,47	99.005,24	68.322,47	99.005,24		30.682,77
92.2.01	AUTOCARRO 18-AZ-50	1.464,91	6.539,70	1.464,91	6.539,70		5.074,79
92.2.02	AUTOCARRO 52-LX-76	14.410,11	7.436,06	14.410,11	7.436,06	6.974,05	
92.2.03	MERCEDES BENZ 65-55-XG	1.005,74		1.005,74		1.005,74	
92.2.04	CAMIÃO VOLVO PT-78-90	997,47	8.209,92	997,47	8.209,92		7.212,45
92.2.05	CAMIÃO VOLVO 40-GI-89	5.868,76	8.477,19	5.868,76	8.477,19		2.608,43
	A TRANSPORTAR ...	11.149.196,89	11.771.481,09	11.149.196,89	11.771.481,09	8.338.128,40	8.960.412,60

ENTIDADE	BALANCETE ANALITICO DO PLANO ANALITICO				DATA	ANO	PAGINA
	MCA	PERIODO : Janeiro	A Dezembro	Contas de reclassificação incluídas	2021/03/31	2020	2
COD. CONTA	DESIGNAÇÃO	DO PERIODO		ACUMULADO		SALDO	
		DEBITO	CREDITO	DEBITO	CREDITO	DEVEDOR	CREDOR
	TRANSPORTE ...	11.149.196,89	11.771.481,09	11.149.196,89	11.771.481,09	9.333.128,40	9.960.412,60
92.2.06	TRATOR 16-27-OT	18,05	3.114,90	18,05	3.114,90		3.096,85
92.2.07	TRATOR 43-08-HD	58,65		58,65		58,65	
92.2.08	LAND ROVER 79-08-HL	172,30	1.356,26	172,30	1.356,26		1.183,96
92.2.09	TRATOR SCANIA 44-VT-59	3.512,24	2.732,86	3.512,24	2.732,86	779,38	
92.2.10	NISSAN 47-46-MF	382,86	985,71	382,86	985,71		602,85
92.2.11	NISSAN 91-67-HG	290,98	905,19	290,98	905,19		614,21
92.2.12	NISSAN 23-59-MF	1.371,08		1.371,08		1.371,08	
92.2.13	NISSAN 15-42-MF	191,45	1.457,78	191,45	1.457,78		1.266,33
92.2.14	CLIO 76-81-MG	376,62	2.035,48	376,62	2.035,48		1.658,86
92.2.15	CORSA 53-84-L1	754,90	986,30	754,90	986,30		231,40
92.2.16	PASSAT 29-29-WX	178,48	384,19	178,48	384,19		205,71
92.2.17	SEMI-REBOQUE MATRICULA CB-332	97,62		97,62		97,62	
92.2.18	RETROESCAVADORA JCB - 46-WM-39	803,81	7.556,33	803,81	7.556,33		6.752,52
92.2.19	CORTA RELVA HONDA	16,20		16,20		16,20	
92.2.20	OPEL 53-GE-81	1.342,32	3.556,45	1.342,32	3.556,45		2.214,13
92.2.21	OPEL 53-GE-87	1.970,15	2.400,32	1.970,15	2.400,32		430,17
92.2.22	MITSUBISHI 26-GO-32	3.806,31	3.131,84	3.806,31	3.131,84	568,47	
92.2.23	MITSUBISHI 26-GO-33	1.976,66	2.321,48	1.976,66	2.321,48		344,82
92.2.24	MITSUBISHI 26-GO-34	1.865,11	3.580,72	1.865,11	3.580,72		1.715,61
92.2.25	FORD TRANSIT 15-GO-90	1.081,77	1.251,65	1.081,77	1.251,65		169,88
92.2.27	SEAT 99-GX-43	1.893,58	2.172,47	1.893,58	2.172,47		278,89
92.2.28	SEAT 92-AO-24	2.962,09	3.328,45	2.962,09	3.328,45		366,36
92.2.29	MERCEDES 66-ZQ-39	7.009,05		7.009,05		7.009,05	
92.2.30	AUTOCARRO 53-PN-10	128,54	3.590,92	128,54	3.590,92		3.462,38
92.2.31	TRATOR 20-PR-37	5.467,16	13.401,56	5.467,16	13.401,56		7.934,40
92.2.34	ROÇADORAS	322,38		322,38		322,38	
92.2.36	MERCEDES SPRINTER 92-95-EL	31,50		31,50		31,50	
92.2.37	SEAT LEON 45-SR-63	2.312,13	3.581,40	2.312,13	3.581,40		1.269,27
92.2.38	SEAT IBIZA 45-SR-75	381,76	1.788,70	381,76	1.788,70		1.406,94
92.2.39	RENAULT MASTER 74-ST-26	203,55	815,88	203,55	815,88		612,33
92.2.41	MAQUINA BULLDOZER USADA	405,86	1.905,53	405,86	1.905,53		1.499,67
92.2.42	SEAT IBIZA 35-VI-79	3.196,32		3.196,32		3.196,32	
93	TRANSF., SUBSIDIOS E CUSTOS NÃO INCORP.	81.560,77		81.560,77		81.560,77	
93.1	TRANSF., SUBSIDIOS E CUSTOS NÃO INCORP.	74.870,38		74.870,38		74.870,38	
93.1.04	BOLSAS DE ESTUDO	13.164,30		13.164,30		13.164,30	
93.1.05	APOIO A ESTRATOS SOCIAIS - HABITAÇÃO	51.970,53		51.970,53		51.970,53	
93.1.09	APOIO A ESTRATOS SOCIAIS - OUTRAS SIT. EMERGENCIA	975,00		975,00		975,00	
93.1.10	APOIO A ESTRATOS SOCIAIS - APOIO A NATALIDADE	6.000,00		6.000,00		6.000,00	
93.1.12	APOIO - BENEFICIOS DO CARTAO MUNICIPAL SENIOR	995,53		995,53		995,53	
93.1.15	APOIO ASSOC. CULTURAS, DESP. OU RECREATIVAS	1.765,02		1.765,02		1.765,02	
93.1.15.02	APOIO A ASSOCIAÇÕES DESPORTIVAS E RECREATIVAS	162,50		162,50		162,50	
93.1.15.03	Associação Filarmónica Vilarinhense	306,42		306,42		306,42	
93.1.15.07	Agrupamento 658- S. João Evangelista - ONE	199,55		199,55		199,55	
93.1.15.09	Assoc. Cultural, desp. e rec. dos Veteranos de C.A.	679,62		679,62		679,62	
93.1.15.10	Futebol Clube de Carrazeda de Ansiães	112,55		112,55		112,55	
93.1.15.12	Santa Casa	304,38		304,38		304,38	
93.2	SUBSIDIOS	6.690,39		6.690,39		6.690,39	
93.2.01	TRANSFERENCIAS PARA FREGUESIAS	6.690,39		6.690,39		6.690,39	
93.2.01.01	UNIÃO DE FREGUESIAS DE AMEDO E ZEDES	297,31		297,31		297,31	
93.2.01.04	UNIÃO FREG LAVANDEIRA, BEIRA GRANDE E SELORES	1.812,25		1.812,25		1.812,25	
93.2.01.05	FREGUESIA DE CARRAZEDA DE ANSIÃES	942,85		942,85		942,85	
93.2.01.08	FREGUESIA DE MARZAGAO	381,30		381,30		381,30	
93.2.01.09	FREGUESIA DE PARAMBOS	2.196,56		2.196,56		2.196,56	
93.2.01.11	FREGUESIA DE PINHAL DO NORTE	1.060,12		1.060,12		1.060,12	
94	ATIVIDADES E OBRAS POR ADMINISTRAÇÃO DIRETA	564.679,17	188,85	564.679,17	188,85	564.490,32	
94.01	ADMINISTRAÇÃO GERAL	132.894,84	188,85	132.894,84	188,85	132.705,99	
94.01.01	EDIFÍCIOS	47.700,59	188,85	47.700,59	188,85	47.511,74	
94.01.01.01	PAÇOS DO CONCELHO	5,17		5,17		5,17	
	A TRANSPORTAR ...	11.275.338,31	11.839.823,46	11.275.338,31	11.839.823,46	8.433.244,99	8.997.730,14

897

ENTIDADE	BALANCETE ANALITICO DO PLANO ANALITICO				DATA	ANO	PAGINA
	MCA	PERIODO : Janeiro	A Dezembro	Contas de reclassificação incluídas	2021/03/31	2020	3
COD. CONTA	DESIGNACAO	DO PERIODO		ACUMULADO		SALDO	
		DEBITO	CREDITO	DEBITO	CREDITO	DEVEDOR	CREATOR
	TRANSPORTE ...	11.275.338,31	11.839.823,46	11.275.338,31	11.839.823,46	8.433.244,99	8.997.730,14
94.01.01.02	SERVIÇOS TÉCNICOS E OBRAS MUNICIPAIS	10.872,39	188,85	10.872,39	188,85	10.683,54	
94.01.01.03	CENTRO DE APOIO RURAL	3.315,97		3.315,97		3.315,97	
94.01.01.04	ARQUIVO MUNICIPAL	325,00		325,00		325,00	
94.01.01.05	ARMAZEM 1	20.406,67		20.406,67		20.406,67	
94.01.01.14	Centro de Artes e Convívio	163,17		163,17		163,17	
94.01.01.15	ESCOLA DE CASTANHEIRO	6,50		6,50		6,50	
94.01.01.20	ESCOLA DE LINHARES	49,94		49,94		49,94	
94.01.01.34	ESCOLA DE SEIXO DE ANSIÃES	42,44		42,44		42,44	
94.01.01.43	MUSEU DA MEMORIA RURAL DO VILARINHO DA CASTANHEIRA	5.472,26		5.472,26		5.472,26	
94.01.01.44	ANTIGA COOPERATIVA AGRICOLA	968,34		968,34		968,34	
94.01.01.45	CASA DOS CANTONEIROS POZ-TUA	2.471,57		2.471,57		2.471,57	
94.01.01.46	CENTRO INT. DO VALE DO TUA	3.601,17		3.601,17		3.601,17	
94.01.02	FISCALIZAÇÃO	10.197,50		10.197,50		10.197,50	
94.01.02.01	FISCALIZAÇÃO EDIFICAÇÃO E URBANIZAÇÃO	1.703,19		1.703,19		1.703,19	
94.01.02.02	FISCALIZAÇÃO EMPREITADAS	1.181,31		1.181,31		1.181,31	
94.01.02.03	FISCALIZAÇÃO DE OBRAS E TRABALHOS ADMINISTRAÇÃO DTA	7.313,00		7.313,00		7.313,00	
94.01.05	TOPOGRAFIA	190,14		190,14		190,14	
94.01.07	ABRIGO DE PASSAGEIROS	594,78		594,78		594,78	
94.01.08	ASSEMBLEIA MUNICIPAL	73.483,29		73.483,29		73.483,29	
94.01.13	CARRINHA DO CIDADÃO	728,54		728,54		728,54	
94.02	SEGURANÇA E ORDEM PÚBLICAS	1.159,07		1.159,07		1.159,07	
94.02.02	PROTEÇÃO CIVIL	1.159,07		1.159,07		1.159,07	
94.02.02.02	EQUIPAS DE INTERVENÇÃO PERMANENTE	1.159,07		1.159,07		1.159,07	
94.03	EDUCAÇÃO	57.567,02		57.567,02		57.567,02	
94.03.01	ENSINO NÃO SUPERIOR	16.626,70		16.626,70		16.626,70	
94.03.01.01	CENTRO ESCOLAR DE CARRAZEDA DE ANSIÃES	15.512,86		15.512,86		15.512,86	
94.03.01.02	TRANSPORTES AGRUPAMENTO	1.113,84		1.113,84		1.113,84	
94.03.02	SERVIÇOS AUXILIARES DE ENSINO	40.940,32		40.940,32		40.940,32	
94.03.02.01	ENSINO PRÉ-ESCOLAR E BÁSICO	40.418,84		40.418,84		40.418,84	
94.03.02.01.02	FORNECIMENTO DE MANUAIS ESCOLARES	654,44		654,44		654,44	
94.03.02.01.03	TRANSPORTES ESCOLARES	39.764,40		39.764,40		39.764,40	
94.03.02.02	EDUCAÇÃO ESCOLAR - ENSINO BÁSICO	521,48		521,48		521,48	
94.03.02.02.03	ATIVIDADES OCUPACIONAIS	521,48		521,48		521,48	
94.04	SAÚDE	38.090,67		38.090,67		38.090,67	
94.04.01	SERVIÇOS INDIVIDUAIS DE SAÚDE	38.090,67		38.090,67		38.090,67	
94.04.01.01	EDIFÍCIO DAS TERMAS DE S. LOURENÇO	19.098,90		19.098,90		19.098,90	
94.04.01.02	CENTRO SAUDE	18.991,77		18.991,77		18.991,77	
94.05	SEGURANÇA E AÇÃO SOCIAL	25.190,45		25.190,45		25.190,45	
94.05.01	SEGURANÇA SOCIAL	4.645,39		4.645,39		4.645,39	
94.05.02	AÇÃO SOCIAL	20.545,06		20.545,06		20.545,06	
94.05.02.01	APOIOS DIVERSOS	20.545,06		20.545,06		20.545,06	
94.05.02.01.01	APOIO A ESTRATOS SOCIAIS DESFAVORECIDOS -HABITAÇÃO	457,95		457,95		457,95	
94.05.02.01.03	AESD -DEFICIÊNCIA E DOENÇAS CRÓNICAS	19.828,30		19.828,30		19.828,30	
94.05.02.01.11	COMISSÃO DE PROTEÇÃO DE CRIANÇAS E JOVENS	258,81		258,81		258,81	
94.06	HABITAÇÃO E SERVIÇOS COLETIVOS	115.373,51		115.373,51		115.373,51	
94.06.02	ORDENAMENTO DO TERRITÓRIO	799,50		799,50		799,50	
94.06.02.02	REABILITAÇÃO URBANA E RURAL	799,50		799,50		799,50	
94.06.03	SANEAMENTO	1.188,70		1.188,70		1.188,70	
94.06.03.01	ESGOTOS DOMÉSTICOS	1.188,70		1.188,70		1.188,70	
94.06.05	RESÍDUOS SÓLIDOS	4.600,68		4.600,68		4.600,68	
94.06.05.02	RECOLHA DE LIXO	4.600,68		4.600,68		4.600,68	
94.06.06	PROTEÇÃO MEIO AMBIENTE E CONSERV. NATUREZA	108.784,63		108.784,63		108.784,63	
94.06.06.01	CEMITÉRIOS	2.562,06		2.562,06		2.562,06	
94.06.06.01.01	CEMITÉRIO DE CA - LARGO DO TOURAL	2.562,06		2.562,06		2.562,06	
94.06.06.02	JARDINS	47.966,37		47.966,37		47.966,37	
94.06.06.03	LIMPEZA URBANA	57.895,52		57.895,52		57.895,52	
94.06.06.04	RECOLHA DE ANIMAIS PARA O CANIL	360,68		360,68		360,68	
94.07	SERVIÇOS CULTURAIS, RECREATIVOS E RELIGIOSOS	67.111,51		67.111,51		67.111,51	
	A TRANSPORTAR ...	11.645.608,70	11.840.012,31	11.645.608,70	11.840.012,31	8.803.326,53	8.997.730,14

ENTIDADE	BALANÇETE ANALÍTICO DO PLANO ANALÍTICO			DATA	ANO	PAGINA	
	MCA	PERÍODO : Janeiro	A Dezembro	2021/03/31	2020	4	
COD. CONTA	DESIGNAÇÃO	DO PERÍODO		ACUMULADO		SALDO	
		DEBITO	CREDITO	DEBITO	CREDITO	DEVEDOR	CREDOR
	TRANSPORTE ...	11.645.608,70	11.840.012,31	11.645.608,70	11.840.012,31	8.803.326,53	8.997.730,14
94.07.01	CULTURA	40.767,34		40.767,34		40.767,34	
94.07.01.01	INFRAESTRUTURAS DE NATUREZA CULTURAL	26.595,88		26.595,88		26.595,88	
94.07.01.01.01	BIBLIOTECA MUNICIPAL	6.103,82		6.103,82		6.103,82	
94.07.01.01.02	CENTRO INTERPRETATIVO DO CASTELO DE CA	46,52		46,52		46,52	
94.07.01.01.03	LIT	8.188,93		8.188,93		8.188,93	
94.07.01.01.04	CITICA	11.948,01		11.948,01		11.948,01	
94.07.01.01.05	MOINHO DE VENTO	204,08		204,08		204,08	
94.07.01.01.06	Museu da Telha	104,52		104,52		104,52	
94.07.01.02	ATIVIDADES CULTURAIS	14.171,46		14.171,46		14.171,46	
94.07.01.02.01	CANTAR DOS REIS	270,06		270,06		270,06	
94.07.01.02.02	COMEMORAÇÃO DA ÉPOCA CARNAVALESCA	52,58		52,58		52,58	
94.07.01.02.05	OUTRAS COMEMORAÇÕES, FESTAS, EXPOSIÇÕES	12.214,28		12.214,28		12.214,28	
94.07.01.02.08	AULAS DE DANÇA	724,00		724,00		724,00	
94.07.01.02.09	PASSEIOS PEDESTRES	910,54		910,54		910,54	
94.07.02	DESPORTO, RECREIO E LAZER	26.344,17		26.344,17		26.344,17	
94.07.02.01	CAMPO DE FUTEBOL DE CARRAZEDA DE ANSIÃES	7,73		7,73		7,73	
94.07.02.02	PISCINA COBERTA	9.944,88		9.944,88		9.944,88	
94.07.02.03	PISCINA DESCOBERTA	10.732,56		10.732,56		10.732,56	
94.07.02.05	FÉRIAS DESPORTIVAS	1.688,29		1.688,29		1.688,29	
94.07.02.07	PARQUE RADICAL CARRAZEDA DE ANSIÃES	128,67		128,67		128,67	
94.07.02.08	CAMPO DE TÊNIS E ZONA DE LAZER	1.972,64		1.972,64		1.972,64	
94.07.02.09	PARQUE LÚDICO DR. MORAIS FERNANDES	1.724,37		1.724,37		1.724,37	
94.07.02.10	ATIVIDADES FÍSICAS SENIORES	145,03		145,03		145,03	
94.09	INDÚSTRIA E ENERGIA	4.251,82		4.251,82		4.251,82	
94.09.02	ENERGIA	4.251,82		4.251,82		4.251,82	
94.09.02.01	ILUMINAÇÃO PÚBLICA	4.251,82		4.251,82		4.251,82	
94.10	TRANSPORTES E COMUNICAÇÕES	88.846,81		88.846,81		88.846,81	
94.10.01	TRANSPORTES RODOVIÁRIOS	88.846,81		88.846,81		88.846,81	
94.10.01.01	REDE VIÁRIA, SINALIZAÇÃO	57.118,25		57.118,25		57.118,25	
94.10.01.02	TERMINAIS	142,56		142,56		142,56	
94.10.01.03	MANUTENÇÃO DE EQUIPAMENTOS/MÁQUINAS	31.586,00		31.586,00		31.586,00	
94.11	COMÉRCIO E TURISMO	34.193,47		34.193,47		34.193,47	
94.11.01	COMÉRCIO E TURISMO	14.734,84		14.734,84		14.734,84	
94.11.01.01	PROMOÇÃO TURÍSTICA	14.734,84		14.734,84		14.734,84	
94.11.02	MERCADOS E FEIRAS	19.458,63		19.458,63		19.458,63	
94.11.02.01	MERCADO	8.449,89		8.449,89		8.449,89	
94.11.02.02	FEIRAS	11.008,74		11.008,74		11.008,74	
94.11.02.02.02	FEIRA DA MAÇÃ DO VINHO E DO ABEIJE	3.644,29		3.644,29		3.644,29	
94.11.02.02.04	FEIRAS	7.364,45		7.364,45		7.364,45	
	TOTAL ...	11.840.012,31	11.840.012,31	11.840.012,31	11.840.012,31	8.997.730,14	8.997.730,14

ENTIDADE	BALANCETE ANALITICO DO PLANO ANALITICO				DATA	ANO	PAGINA
	MCA	PERIODO : Janeiro	A Dezembro	Contas de reclassificação incluídas	2021/03/31	2020	1
COD. CONTA	DESIGNACAO	DO PERIODO		ACUMULADO		SALDO	
		DEBITO	CREDITO	DEBITO	CREDITO	DEVEDOR	CREDOR
90	CONTAS REFLETIDAS	1.120.453,58	10.065.970,51	1.120.453,58	10.065.970,51		8.945.516,93
90.60		15.891,40	1.228.373,69	15.891,40	1.228.373,69		1.212.482,29
90.61	CUSTOS DAS MERC. VENDIDAS E DAS MATER. CONSUMIDAS	188,95	181.184,37	188,95	181.184,37		180.995,42
90.62	FORNECIMENTOS E SERVICOS EXTERNOS	493.764,22	3.075.243,26	493.764,22	3.075.243,26		2.581.479,04
90.63	CUSTOS COM O PESSOAL	351.501,65	3.210.383,50	351.501,65	3.210.383,50		2.858.881,85
90.64	TRANSFER. E SUBSIDIOS CORRENTES C. PREST.SOCIAIS		2.091.404,75		2.091.404,75		2.091.404,75
90.68	CUSTOS E PERDAS FINANCEIRAS	259.025,64	277.459,20	259.025,64	277.459,20		18.433,56
90.69	CUSTOS E PERDAS EXTRAORDINÁRIAS	81,72	1.921,74	81,72	1.921,74		1.840,02
91	SECCAO	9.998.911,24	9.998.911,24	9.998.911,24	9.998.911,24		
91.1	ASSEMBLEIA MUNICIPAL	467,40	467,40	467,40	467,40		
91.2	CÂMARA MUNICIPAL	9.998.443,84	9.998.443,84	9.998.443,84	9.998.443,84		
91.2.01	PRESIDENTE DA CÂMARA	5.687.049,34	5.687.049,34	5.687.049,34	5.687.049,34		
91.2.01.00	PRESIDENTE DA CÂMARA - ENCARGOS GERAIS	5.530.500,55	5.530.500,55	5.530.500,55	5.530.500,55		
91.2.01.01	GAP - GABINETE DE APOIO À PRESIDÊNCIA E À VERAÇÃO	29.775,36	29.775,36	29.775,36	29.775,36		
91.2.01.03	GABINETE DE TECNOLOGIAS DE INFORMAÇÃO COMUNICAÇÃO	96.085,48	96.085,48	96.085,48	96.085,48		
91.2.01.06	GABINETE TÉCNICO FLORESTAL	30.687,95	30.687,95	30.687,95	30.687,95		
91.2.02	UOF 2º GRAU ADMINISTRATIVA E FINANCEIRA	1.336.539,79	1.336.539,79	1.336.539,79	1.336.539,79		
91.2.02.00	UOF 2º GRAU ADMINISTRATIVA E FINANCEIRA - EG	71.680,42	71.680,42	71.680,42	71.680,42		
91.2.02.01	SECCÃO DE RECURSOS HUMANOS E LICENCIAMENTOS	726.701,94	726.701,94	726.701,94	726.701,94		
91.2.02.02	SECCÃO DE CONTABILIDADE E PATRIMÔNIO	118.348,44	118.348,44	118.348,44	118.348,44		
91.2.02.03	SERVIÇO DE APROVISIONAMENTO E CONTENCIOSO	182.826,58	182.826,58	182.826,58	182.826,58		
91.2.02.04	SERVIÇO DE ACÇÃO SOCIAL	34.265,14	34.265,14	34.265,14	34.265,14		
91.2.02.05	SERVIÇO DE EXPEDIENTE E ARQUIVO MUNICIPAL	83.766,58	83.766,58	83.766,58	83.766,58		
91.2.02.06	SERVIÇO DE ATENDIMENTO GERAL - GAM	101.117,61	101.117,61	101.117,61	101.117,61		
91.2.02.07	SERVIÇO DE TESOUREARIA	17.833,08	17.833,08	17.833,08	17.833,08		
91.2.03	UOF 3º GRAU EDUCAÇÃO, CULTURA, DESPORTO E TURISMO	885.439,19	885.439,19	885.439,19	885.439,19		
91.2.03.00	UOF 3º GRAU EDUCAÇÃO CULTURA DESPORTO TURISMO - EG	24.034,87	24.034,87	24.034,87	24.034,87		
91.2.03.01	SECCÃO DE EDUCAÇÃO, CULTURA, DESPORTO E TURISMO	291.781,19	291.781,19	291.781,19	291.781,19		
91.2.03.02	SERVIÇO DE EDUCAÇÃO	149.248,54	149.248,54	149.248,54	149.248,54		
91.2.03.03	SERVIÇO DE CULTURA	28.777,21	28.777,21	28.777,21	28.777,21		
91.2.03.04	SERVIÇO DE DESPORTO	130.684,12	130.684,12	130.684,12	130.684,12		
91.2.03.05	SERVIÇO DE TURISMO	173.862,72	173.862,72	173.862,72	173.862,72		
91.2.03.06	SERVIÇO DE BIBLIOTECA MUNICIPAL	87.050,54	87.050,54	87.050,54	87.050,54		
91.2.04	UOF 2º GRAU OBRAS, URBANISMO E SERVIÇOS PÚBLICOS	646.406,87	646.406,87	646.406,87	646.406,87		
91.2.04.00	UOF 2º GRAU OBRAS URBANISMO SERVIÇOS PÚBLICOS - EG	58.688,81	58.688,81	58.688,81	58.688,81		
91.2.04.01	SECCÃO DE OBRAS, URBANISMOS E SERVIÇOS PÚBLICOS	94.714,71	94.714,71	94.714,71	94.714,71		
91.2.04.02	SERVIÇO DE OBRAS MUNICIPAIS	349.871,58	349.871,58	349.871,58	349.871,58		
91.2.04.03	SERVIÇO DE URBANIZAÇÃO E EDIFICAÇÃO	32.700,03	32.700,03	32.700,03	32.700,03		
91.2.04.04	SERVIÇOS PÚBLICOS	747,91	747,91	747,91	747,91		
91.2.04.06	SERVIÇO DE DESENHO E TOPOGRAFIA	49.838,48	49.838,48	49.838,48	49.838,48		
91.2.04.07	SERVIÇO DE FISCALIZAÇÃO MUNICIPAL	59.845,35	59.845,35	59.845,35	59.845,35		
91.2.05	UOF 2º GRAU SERVIÇOS PÚBLICOS, AMBIENTE E ENERGIA	1.443.008,65	1.443.008,65	1.443.008,65	1.443.008,65		
91.2.05.00	ENCARGOS GERAIS	456.855,05	456.855,05	456.855,05	456.855,05		
91.2.05.01	SERVIÇOS PÚBLICOS	688.261,88	688.261,88	688.261,88	688.261,88		
91.2.05.02	SERV. GESTÃO DE MÁQUINAS, VIATURAS E TRANSPORTES	181.216,23	181.216,23	181.216,23	181.216,23		
91.2.05.03	SERVIÇO DE AMBIENTE E ENERGIA	57.008,68	57.008,68	57.008,68	57.008,68		
91.2.05.04	SERVIÇO DE APOIO ADMINISTRATIVO	59.666,81	59.666,81	59.666,81	59.666,81		
92	EDIFICIOS MUNICIPAIS E VIATURAS	126.620,76	126.620,76	126.620,76	126.620,76		
92.1	EDIFICIOS MUNICIPAIS	6.085,08	6.085,08	6.085,08	6.085,08		
92.1.04	BIBLIOTECA MUNICIPAL	356,93	356,93	356,93	356,93		
92.1.11	CITICA	1.865,56	1.865,56	1.865,56	1.865,56		
92.1.12	LIT - POSTO DE TURISMO	65,25	65,25	65,25	65,25		
92.1.17	TERMAS DE SÃO LOURENÇO	6,15	6,15	6,15	6,15		
92.1.18	CENTRO ESCOLAR DE CARRAZEDA DE ANSIÃES	3.791,19	3.791,19	3.791,19	3.791,19		
92.2	MÁQUINAS E VIATURAS	120.535,68	120.535,68	120.535,68	120.535,68		
92.2.01	AUTOCARRO 18-AZ-50	6.539,70	6.539,70	6.539,70	6.539,70		
92.2.02	AUTOCARRO 52-LX-76	14.410,11	14.410,11	14.410,11	14.410,11		
92.2.03	MERCEDES BENZ 65-55-XG	1.005,74	1.005,74	1.005,74	1.005,74		
92.2.04	CAMIÃO VOLVO PT-78-90	8.209,92	8.209,92	8.209,92	8.209,92		
92.2.05	CAMIÃO VOLVO 40-GI-89	8.477,19	8.477,19	8.477,19	8.477,19		
	A TRANSPORTAR ...	11.164.092,56	20.109.609,49	11.164.092,56	20.109.609,49		8.945.516,93




ENTIDADE	BALANÇETE ANALITICO DO PLANO ANALITICO				DATA	ANO	PAGINA
	MCA	PERIODO : Janeiro	A Dezembro	Contas de reclassificação incluídas	2021/03/31	2020	2
COD. CONTA	DESIGNAÇÃO	DO PERIODO		ACUMULADO		SALDO	
		DEBITO	CREDITO	DEBITO	CREDITO	DEVEDOR	CREADOR
	TRANSPORTE ...	11.164.092,55	20.109.609,49	11.164.092,55	20.109.609,49		8.945.516,93
92.2.06	TRATOR 16-27-OT	3.114,90	3.114,90	3.114,90	3.114,90		
92.2.07	TRATOR 43-08-HD	58,65	58,65	58,65	58,65		
92.2.08	LAND ROVER 79-03-HL	1.356,26	1.356,26	1.356,26	1.356,26		
92.2.09	TRATOR SCANIA 44-VT-59	3.512,24	3.512,24	3.512,24	3.512,24		
92.2.10	NISSAN 47-46-MF	985,71	985,71	985,71	985,71		
92.2.11	NISSAN 91-67-HG	905,19	905,19	905,19	905,19		
92.2.12	NISSAN 29-59-MF	1.371,06	1.371,06	1.371,06	1.371,06		
92.2.13	NISSAN 15-42-MF	1.457,78	1.457,78	1.457,78	1.457,78		
92.2.14	CLIO 76-81-MG	2.035,48	2.035,48	2.035,48	2.035,48		
92.2.15	CORSA 53-84-LI	986,30	986,30	986,30	986,30		
92.2.16	PASSAT 29-29-NX	384,19	384,19	384,19	384,19		
92.2.17	SEMI-REBOQUE MATRICULA CB-332	97,62	97,62	97,62	97,62		
92.2.18	RETROSCAVADORA JCB - 46-WX-39	7.556,33	7.556,33	7.556,33	7.556,33		
92.2.19	CORTA RELVA HONDA	16,20	16,20	16,20	16,20		
92.2.20	OPEL 53-GE-81	3.556,45	3.556,45	3.556,45	3.556,45		
92.2.21	OPEL 53-GE-87	2.400,32	2.400,32	2.400,32	2.400,32		
92.2.22	MITSUBISHI 26-GO-32	3.800,31	3.800,31	3.800,31	3.800,31		
92.2.23	MITSUBISHI 26-GO-33	2.321,48	2.321,48	2.321,48	2.321,48		
92.2.24	MITSUBISHI 26-GO-34	3.580,72	3.580,72	3.580,72	3.580,72		
92.2.25	FORD TRANSIT 15-GO-00	1.251,65	1.251,65	1.251,65	1.251,65		
92.2.27	SEAT 99-GX-43	2.172,47	2.172,47	2.172,47	2.172,47		
92.2.28	SEAT 92-AO-24	3.328,45	3.328,45	3.328,45	3.328,45		
92.2.29	MERCEDES 66-ZQ-39	7.009,05	7.009,05	7.009,05	7.009,05		
92.2.30	AUTOCARRO 53-PN-10	3.590,92	3.590,92	3.590,92	3.590,92		
92.2.31	TRATOR 20-PR-37	13.401,56	13.401,56	13.401,56	13.401,56		
92.2.34	ROÇADORAS	322,38	322,38	322,38	322,38		
92.2.36	MERCEDES SPRINTER 92-95-ZL	31,50	31,50	31,50	31,50		
92.2.37	SEAT LEON 45-SR-63	3.581,40	3.581,40	3.581,40	3.581,40		
92.2.38	SEAT IBIZA 45-SR-75	1.788,70	1.788,70	1.788,70	1.788,70		
92.2.39	RENAULT MASTER 74-ST-26	815,88	815,88	815,88	815,88		
92.2.41	MAQUINA BULLDOZER USADA	1.905,53	1.905,53	1.905,53	1.905,53		
92.2.42	SEAT IBIZA 35-VI-79	3.196,32	3.196,32	3.196,32	3.196,32		
93	TRANSF., SUBSIDIOS E CUSTOS NÃO INCORP.	81.560,77	81.560,77	81.560,77	81.560,77		
93.1	TRANSF., SUBSIDIOS E CUSTOS NÃO INCORP.	74.870,38	74.870,38	74.870,38	74.870,38		
93.1.04	BOLSAS DE ESTUDO	13.164,30	13.164,30	13.164,30	13.164,30		
93.1.05	APOIO A ESTRATOS SOCIAIS - HABITAÇÃO	51.970,53	51.970,53	51.970,53	51.970,53		
93.1.09	APOIO A ESTRATOS SOCIAIS - OUTRAS SIT. EMERGENCIA	975,00	975,00	975,00	975,00		
93.1.10	APOIO A ESTRATOS SOCIAIS - APOIO A NATALIDADE	6.000,00	6.000,00	6.000,00	6.000,00		
93.1.12	APOIO - BENEFICIOS DO CARTAO MUNICIPAL SENIOR	995,53	995,53	995,53	995,53		
93.1.15	APOIO ASSOC. CULTURAIS, DESP. OU RECREATIVAS	1.765,02	1.765,02	1.765,02	1.765,02		
93.1.15.02	APOIO A ASSOCIAÇÕES DESPORTIVAS E RECREATIVAS	162,50	162,50	162,50	162,50		
93.1.15.05	Associação Filarmônica Vilarinhense	306,42	306,42	306,42	306,42		
93.1.15.07	Agupamento 658- S. João Evangelista - CNE	199,55	199,55	199,55	199,55		
93.1.15.09	Asso. Cultural, desp. e rec. dos Veteranos de C.A.	679,62	679,62	679,62	679,62		
93.1.15.10	Futebol Clube de Carrazeda de Ansiães	112,55	112,55	112,55	112,55		
93.1.15.12	Santa Casa	304,38	304,38	304,38	304,38		
93.2	SUBSIDIOS	6.690,39	6.690,39	6.690,39	6.690,39		
93.2.01	TRANSFERENCIAS PARA FREGUESIAS	6.690,39	6.690,39	6.690,39	6.690,39		
93.2.01.01	UNIÃO DE FREGUESIAS DE AMEDO E ZEDES	297,31	297,31	297,31	297,31		
93.2.01.04	UNIÃO FREG LAVANDEIRA, BEIRA GRANDE E SELORES	1.812,25	1.812,25	1.812,25	1.812,25		
93.2.01.05	FREGUESIA DE CARRAZEDA DE ANSIAES	942,85	942,85	942,85	942,85		
93.2.01.08	FREGUESIA DE MARZAGAO	381,30	381,30	381,30	381,30		
93.2.01.09	FREGUESIA DE PARAMBOS	2.196,56	2.196,56	2.196,56	2.196,56		
93.2.01.11	FREGUESIA DE PINHAL DO NORTE	1.060,12	1.060,12	1.060,12	1.060,12		
94	ATIVIDADES E OBRAS POR ADMINISTRAÇÃO DIRETA	564.679,17	564.679,17	564.679,17	564.679,17		
94.01	ADMINISTRAÇÃO GERAL	132.894,84	132.894,84	132.894,84	132.894,84		
94.01.01	EDIFÍCIOS	47.700,59	47.700,59	47.700,59	47.700,59		
94.01.01.01	PAÇOS DO CONCELHO	5,17	5,17	5,17	5,17		
	A TRANSPORTAR ...	11.327.551,52	20.273.068,45	11.327.551,52	20.273.068,45		8.945.516,93

901

ENTIDADE	BALANCETE ANALITICO DO PLANO ANALITICO				DATA	ANO	PAGINA
	MCA	PERIODO : Janeiro	A Dezembro	Contas de reclassificação incluídas	2021/03/31	2020	3
COD. CONTA	DESIGNACAO	DO PERIODO		ACUMULADO		SALDO	
		DEBITO	CREDITO	DEBITO	CREDITO	DEVEDOR	CREADOR
	TRANSPORTE ...	11.327.551,52	20.273.068,45	11.327.551,52	20.273.068,45		8.945.516,93
94.01.01.02	SERVIÇOS TÉCNICOS E OBRAS MUNICIPAIS	10.872,39	10.872,39	10.872,39	10.872,39		
94.01.01.03	CENTRO DE APOIO RURAL	3.315,97	3.315,97	3.315,97	3.315,97		
94.01.01.04	ARQUIVO MUNICIPAL	325,00	325,00	325,00	325,00		
94.01.01.05	ARMAZEM 1	20.406,67	20.406,67	20.406,67	20.406,67		
94.01.01.14	Centro de Artes e Convívio	163,17	163,17	163,17	163,17		
94.01.01.15	ESCOLA DE CASTANHEIRO	6,50	6,50	6,50	6,50		
94.01.01.20	ESCOLA DE LINHARES	49,94	49,94	49,94	49,94		
94.01.01.34	ESCOLA DE SEIXO DE ANSIÃES	42,44	42,44	42,44	42,44		
94.01.01.43	MUSEU DA MEMORIA RURAL DO VILARINHO DA CASTANHEIRA	5.472,26	5.472,26	5.472,26	5.472,26		
94.01.01.44	ANTIGA COOPERATIVA AGRICOLA	968,34	968,34	968,34	968,34		
94.01.01.45	CASA DOS CANTONEIROS FOZ-TUA	2.471,57	2.471,57	2.471,57	2.471,57		
94.01.01.46	CENTRO INT. DO VALE DO TUA	3.601,17	3.601,17	3.601,17	3.601,17		
94.01.02	FISCALIZAÇÃO	10.197,50	10.197,50	10.197,50	10.197,50		
94.01.02.01	FISCALIZAÇÃO EDIFICAÇÃO E URBANIZAÇÃO	1.703,19	1.703,19	1.703,19	1.703,19		
94.01.02.02	FISCALIZAÇÃO EMPREITADAS	1.181,31	1.181,31	1.181,31	1.181,31		
94.01.02.03	FISCALIZAÇÃO DE OBRAS E TRABALHOS ADMINISTRAÇÃO OTA	7.313,00	7.313,00	7.313,00	7.313,00		
94.01.05	TOPOGRAFIA	190,14	190,14	190,14	190,14		
94.01.07	ABRIGO DE PASSAGEIROS	594,78	594,78	594,78	594,78		
94.01.08	ASSEMBLEIA MUNICIPAL	73.483,29	73.483,29	73.483,29	73.483,29		
94.01.13	CARRINHA DO CIDADÃO	728,54	728,54	728,54	728,54		
94.02	SEGURANÇA E ORDEM PÚBLICAS	1.159,07	1.159,07	1.159,07	1.159,07		
94.02.02	PROTEÇÃO CIVIL	1.159,07	1.159,07	1.159,07	1.159,07		
94.02.02.02	EQUIPAS DE INTERVENÇÃO PERMANENTE	1.159,07	1.159,07	1.159,07	1.159,07		
94.03	EDUCAÇÃO	57.567,02	57.567,02	57.567,02	57.567,02		
94.03.01	ENSINO NÃO SUPERIOR	16.626,70	16.626,70	16.626,70	16.626,70		
94.03.01.01	CENTRO ESCOLAR DE CARRAZEDA DE ANSIÃES	15.512,86	15.512,86	15.512,86	15.512,86		
94.03.01.02	TRANSPORTES AGRUPAMENTO	1.113,84	1.113,84	1.113,84	1.113,84		
94.03.02	SERVIÇOS AUXILIARES DE ENSINO	40.940,32	40.940,32	40.940,32	40.940,32		
94.03.02.01	ENSINO PRÉ-ESCOLAR E BÁSICO	40.418,84	40.418,84	40.418,84	40.418,84		
94.03.02.01.02	FORNECIMENTO DE MANUAIS ESCOLARES	654,44	654,44	654,44	654,44		
94.03.02.01.03	TRANSPORTES ESCOLARES	39.764,40	39.764,40	39.764,40	39.764,40		
94.03.02.02	EDUCAÇÃO ESCOLAR - ENSINO BÁSICO	521,48	521,48	521,48	521,48		
94.03.02.02.03	ATIVIDADES OCUPACIONAIS	521,48	521,48	521,48	521,48		
94.04	SAÚDE	38.090,67	38.090,67	38.090,67	38.090,67		
94.04.01	SERVIÇOS INDIVIDUAIS DE SAÚDE	38.090,67	38.090,67	38.090,67	38.090,67		
94.04.01.01	EDIFÍCIO DAS TERMAS DE S. LOURENÇO	19.098,90	19.098,90	19.098,90	19.098,90		
94.04.01.02	CENTRO SAUDE	18.991,77	18.991,77	18.991,77	18.991,77		
94.05	SEGURANÇA E AÇÃO SOCIAL	25.190,45	25.190,45	25.190,45	25.190,45		
94.05.01	SEGURANÇA SOCIAL	4.645,39	4.645,39	4.645,39	4.645,39		
94.05.02	AÇÃO SOCIAL	20.545,06	20.545,06	20.545,06	20.545,06		
94.05.02.01	APOIOS DIVERSOS	20.545,06	20.545,06	20.545,06	20.545,06		
94.05.02.01.01	APOIO A ESTRATOS SOCIAIS DESFAVORECIDOS -HABITAÇÃO	457,95	457,95	457,95	457,95		
94.05.02.01.03	AESD -DEFICIÊNCIA E DOENÇAS CRÓNICAS	19.828,30	19.828,30	19.828,30	19.828,30		
94.05.02.01.11	COMISSÃO DE PROTEÇÃO DE CRIANÇAS E JOVENS	258,81	258,81	258,81	258,81		
94.06	HABITAÇÃO E SERVIÇOS COLETIVOS	115.373,51	115.373,51	115.373,51	115.373,51		
94.06.02	ORDENAMENTO DO TERRITÓRIO	799,50	799,50	799,50	799,50		
94.06.02.02	REABILITAÇÃO URBANA E RURAL	799,50	799,50	799,50	799,50		
94.06.03	SANEAMENTO	1.188,70	1.188,70	1.188,70	1.188,70		
94.06.03.01	ESGOTOS DOMÉSTICOS	1.188,70	1.188,70	1.188,70	1.188,70		
94.06.05	RESÍDUOS SÓLIDOS	4.600,68	4.600,68	4.600,68	4.600,68		
94.06.05.02	RECOLHA DE LIXO	4.600,68	4.600,68	4.600,68	4.600,68		
94.06.06	PROTEÇÃO MEIO AMBIENTE E CONSERV. MATUREZA	108.784,63	108.784,63	108.784,63	108.784,63		
94.06.06.01	CEMITÉRIOS	2.562,06	2.562,06	2.562,06	2.562,06		
94.06.06.01.01	CEMITÉRIO DE CA - LARGO DO TOURAL	2.562,06	2.562,06	2.562,06	2.562,06		
94.06.06.02	JARDINS	47.966,37	47.966,37	47.966,37	47.966,37		
94.06.06.03	LIMPEZA URBANA	57.895,52	57.895,52	57.895,52	57.895,52		
94.06.06.04	RECOLHA DE ANIMAIS PARA O CANIL	360,68	360,68	360,68	360,68		
94.07	SERVIÇOS CULTURAIS, RECREATIVOS E RELIGIOSOS	67.111,51	67.111,51	67.111,51	67.111,51		
	A TRANSPORTAR ...	11.697.821,91	20.643.338,84	11.697.821,91	20.643.338,84		8.945.516,93

ENTIDADE	BALANÇETE ANALÍTICO DO PLANO ANALÍTICO				DATA	ANO	PÁGINA
	HCA	PERÍODO : Janeiro	A Dezembro	Contas de reclassificação incluídas	2021/03/31	2020	4
COD. CONTA	DESIGNAÇÃO	DO PERÍODO		ACUMULADO		SALEC	
		DEBITO	CREDITO	DEBITO	CREDITO	DEVEDOR	CREADOR
	TRANSPORTE ...	11.697.821,91	20.643.338,84	11.697.821,91	20.643.338,84		8.945.516,93
94.07.01	CULTURA	40.767,34	40.767,34	40.767,34	40.767,34		
94.07.01.01	INFRAESTRUTURAS DE NATUREZA CULTURAL	26.595,88	26.595,88	26.595,88	26.595,88		
94.07.01.01.01	BIBLIOTECA MUNICIPAL	6.103,82	6.103,82	6.103,82	6.103,82		
94.07.01.01.02	CENTRO INTERPRETATIVO DO CASTELO DE CA	46,52	46,52	46,52	46,52		
94.07.01.01.03	LIT	8.188,93	8.188,93	8.188,93	8.188,93		
94.07.01.01.04	CITICA	11.948,01	11.948,01	11.948,01	11.948,01		
94.07.01.01.05	MOINHO DE VENTO	204,08	204,08	204,08	204,08		
94.07.01.01.06	Museu da Telha	104,52	104,52	104,52	104,52		
94.07.01.02	ATIVIDADES CULTURAIS	14.171,46	14.171,46	14.171,46	14.171,46		
94.07.01.02.01	CANTAR DOS REIS	270,06	270,06	270,06	270,06		
94.07.01.02.02	CELEBRAÇÃO DA ÉPOCA CARNAVALESCA	52,58	52,58	52,58	52,58		
94.07.01.02.05	OUTRAS CELEBRAÇÕES, FESTAS, EXPOSIÇÕES	12.214,28	12.214,28	12.214,28	12.214,28		
94.07.01.02.08	AGILAS DE DANÇA	724,00	724,00	724,00	724,00		
94.07.01.02.09	PASSEIOS PEDESTRES	910,54	910,54	910,54	910,54		
94.07.02	DESPORTE, RECREIO E LAZER	26.344,17	26.344,17	26.344,17	26.344,17		
94.07.02.01	CAMPO DE FUTEBOL DE CARRAZEDA DE ANSIÃES	7,73	7,73	7,73	7,73		
94.07.02.02	PISCINA COBERTA	9.944,88	9.944,88	9.944,88	9.944,88		
94.07.02.03	PISCINA DESCOBERTA	10.732,56	10.732,56	10.732,56	10.732,56		
94.07.02.05	FÉRIAS DESPORTIVAS	1.688,29	1.688,29	1.688,29	1.688,29		
94.07.02.07	PARQUE RADICAL CARRAZEDA DE ANSIÃES	128,67	128,67	128,67	128,67		
94.07.02.08	CAMPO DE TÊNIS E LONA DE LAZER	1.972,64	1.972,64	1.972,64	1.972,64		
94.07.02.09	PARQUE LÚDICO DR. MORAIS FERNANDES	1.724,37	1.724,37	1.724,37	1.724,37		
94.07.02.10	ATIVIDADES FÍSICAS SENIORES	145,03	145,03	145,03	145,03		
94.09	INDÚSTRIA E ENERGIA	4.251,82	4.251,82	4.251,82	4.251,82		
94.09.02	ENERGIA	4.251,82	4.251,82	4.251,82	4.251,82		
94.09.02.01	ILUMINAÇÃO PÚBLICA	4.251,82	4.251,82	4.251,82	4.251,82		
94.10	TRANSPORTES E COMUNICAÇÕES	88.846,81	88.846,81	88.846,81	88.846,81		
94.10.01	TRANSPORTES RODOVIÁRIOS	88.846,81	88.846,81	88.846,81	88.846,81		
94.10.01.01	REDE VIÁRIA, SINALIZAÇÃO	57.118,25	57.118,25	57.118,25	57.118,25		
94.10.01.02	TERMINAIS	142,56	142,56	142,56	142,56		
94.10.01.03	MANUTENÇÃO DE EQUIPAMENTOS/MÁQUINAS	31.586,00	31.586,00	31.586,00	31.586,00		
94.11	COMÉRCIO E TURISMO	34.193,47	34.193,47	34.193,47	34.193,47		
94.11.01	COMÉRCIO E TURISMO	14.734,84	14.734,84	14.734,84	14.734,84		
94.11.01.01	PROMOÇÃO TURÍSTICA	14.734,84	14.734,84	14.734,84	14.734,84		
94.11.02	MERCADOS E FEIRAS	19.458,63	19.458,63	19.458,63	19.458,63		
94.11.02.01	MERCADO	8.449,89	8.449,89	8.449,89	8.449,89		
94.11.02.02	FEIRAS	11.008,74	11.008,74	11.008,74	11.008,74		
94.11.02.02.02	FEIRA DA MAÇÃ DO VINHO E DO AZEITE	3.644,29	3.644,29	3.644,29	3.644,29		
94.11.02.02.04	FEIRAS	7.364,45	7.364,45	7.364,45	7.364,45		
96	CUSTOS INDIRECTOS	6.347.196,49	52.213,21	6.347.196,49	52.213,21	8.294.983,28	
96.1	ABURAMENTO CUSTOS INDIRECTOS	6.347.196,49	52.213,21	6.347.196,49	52.213,21	8.294.983,28	
97	ABURAMENTO DOS CUSTOS POR FUNÇÕES	650.533,65		650.533,65		650.533,65	
97.1	FUNÇÕES GERAIS	116.070,51		116.070,51		116.070,51	
97.1.1	SERVIÇOS GERAIS DA ADMINISTRAÇÃO PÚBLICA	114.911,44		114.911,44		114.911,44	
97.1.1.1	ADMINISTRAÇÃO GERAL	114.911,44		114.911,44		114.911,44	
97.1.2	SEGURANÇA E ORDEM PÚBLICAS	1.159,07		1.159,07		1.159,07	
97.1.2.1	PROTEÇÃO CIVIL E LUTA CONTRA INCÊNDIOS	1.159,07		1.159,07		1.159,07	
97.2	FUNÇÕES SOCIAIS	400.415,40		400.415,40		400.415,40	
97.2.1	EDUCAÇÃO	61.457,09		61.457,09		61.457,09	
97.2.1.1	ENSINO NÃO SUPERIOR	20.516,77		20.516,77		20.516,77	
97.2.1.2	SERVIÇOS AUXILIARES DE ENSINO	40.940,32		40.940,32		40.940,32	
97.2.2	SAÚDE	38.096,82		38.096,82		38.096,82	
97.2.2.1	SERVIÇOS INDIVIDUAIS DE SAÚDE	38.096,82		38.096,82		38.096,82	
97.2.3	SEGURANÇA E AÇÕES SOCIAIS	98.295,81		98.295,81		98.295,81	
97.2.3.1	SEGURANÇA SOCIAL	4.645,39		4.645,39		4.645,39	
97.2.3.2	AÇÃO SOCIAL	93.650,42		93.650,42		93.650,42	
97.2.4	HABITAÇÃO E SERVIÇOS COLETIVOS	117.076,70		117.076,70		117.076,70	
97.2.4.2	ORDENAMENTO DO TERRITÓRIO	2.502,69		2.502,69		2.502,69	
	A TRANSPORTAR ...	20.555.844,93	20.889.955,66	20.555.844,93	20.889.955,66	8.611.406,26	8.945.516,93

ENTIDADE	BALANCETE ANALITICO DO PLANO ANALITICO			DATA	ANO	PAGINA	
	MCA	PERIODO : Janeiro	A Dezembro	Contas de reclassificação incluídas			
				2021/03/31	2020	5	
COD. CONTA	DESIGNACAO	DO PERIODO		ACUMULADO		SALDO	
		DEBITO	CREDITO	DEBITO	CREDITO	DEVEDOR	CREADOR
	TRANSPORTE ...	20.555.844,93	20.889.955,66	20.555.844,93	20.889.955,66	8.611.406,20	8.945.516,93
97.2.4.3	SANEAMENTO	1.188,70		1.188,70		1.188,70	
97.2.4.5	RESIDUOS SOLIDOS	4.600,68		4.600,68		4.600,68	
97.2.4.6	PROT. MEIO AMBIENTE E CONSERVACAO DA NATUREZA	108.784,63		108.784,63		108.784,63	
97.2.5	SERVICOS CULTURAIS, RECREATIVOS E RELIGIOSOS	85.488,98		85.488,98		85.488,98	
97.2.5.1	CULTURA	58.819,14		58.819,14		58.819,14	
97.2.5.2	DESPORTO, RECREIO E LAZER	26.669,84		26.669,84		26.669,84	
97.3	FUNCOES ECONOMICAS	127.357,35		127.357,35		127.357,35	
97.3.2	INDUSTRIA E ENERGIA	4.251,82		4.251,82		4.251,82	
97.3.3	TRANSPORTES E COMUNICACOES	88.846,81		88.846,81		88.846,81	
97.3.3.1	TRANSPORTES RODOVIARIOS	88.846,81		88.846,81		88.846,81	
97.3.4	COMERCIO E TURISMO	34.258,72		34.258,72		34.258,72	
97.3.4.1	MERCADOS E FEIRAS	34.193,47		34.193,47		34.193,47	
97.3.4.2	TURISMO	65,25		65,25		65,25	
97.4	OUTRAS FUNCOES	6.690,39		6.690,39		6.690,39	
97.4.2	TRANSFERENCIAS ENTRE ADMINISTRACOES	6.690,39		6.690,39		6.690,39	
	TOTAL ...	20.889.955,66	20.889.955,66	20.889.955,66	20.889.955,66	8.945.516,93	8.945.516,93

ENTIDADE	BALANCETE ANALITICO DO PLANO ANALITICO			DATA	ANO	PAGINA	
	MCA	PERIODO : Janeiro	A Dezembro	2021/03/31	2020	1	
COD. CONTA	DESIGNACAO	DO PERIODO		ACUMULADO		SALDO	
		DEBITO	CREDITO	DEBITO	CREDITO	DEVEDOR	CREADOR
97	APURAMENTO DOS CUSTOS POR FUNÇÕES	8.945.516,93		8.945.516,93		8.945.516,93	
97.1	FUNÇÕES GERAIS	1.596.111,21		1.596.111,21		1.596.111,21	
97.1.1	SERVIÇOS GERAIS DA ADMINSTRAÇÃO PUBLICA	1.580.170,48		1.580.170,48		1.580.170,48	
97.1.1.1	ADMINSTRAÇÃO GERAL	1.580.170,48		1.580.170,48		1.580.170,48	
97.1.2	SEGURANÇA E ORDEM PUBLICAS	15.940,73		15.940,73		15.940,73	
97.1.2.1	PROTECCAO CIVIL E LUTA CONTRA INCENDIOS	15.940,73		15.940,73		15.940,73	
97.2	FUNÇÕES SOCIAIS	5.506.118,61		5.506.118,61		5.506.118,61	
97.2.1	EDUCAÇÃO	845.092,45		845.092,45		845.092,45	
97.2.1.1	ENSINO NÃO SUPERIOR	282.123,95		282.123,95		282.123,95	
97.2.1.2	SERVIÇOS AUXILIARES DE ENSINO	562.968,50		562.968,50		562.968,50	
97.2.2	SAUDE	523.867,63		523.867,63		523.867,63	
97.2.2.1	SERVIÇOS INDIVIDUAIS DE SAUDE	523.867,63		523.867,63		523.867,63	
97.2.3	SEGURANÇA E ACÇÕES SOCIAIS	1.351.667,79		1.351.667,79		1.351.667,79	
97.2.3.1	SEGURANÇA SOCIAL	63.879,87		63.879,87		63.879,87	
97.2.3.2	AÇÃO SOCIAL	1.287.787,92		1.287.787,92		1.287.787,92	
97.2.4	HABITAÇÃO E SERVIÇOS COLETIVOS	1.609.924,83		1.609.924,83		1.609.924,83	
97.2.4.2	ORDENAMENTO DO TERRITORIO	34.413,49		34.413,49		34.413,49	
97.2.4.3	SANEAMENTO	16.343,63		16.343,63		16.343,63	
97.2.4.5	RESIDUOS SOLIDOS	63.262,80		63.262,80		63.262,80	
97.2.4.6	PROT. MEIO AMBIENTE E CONSERVAÇÃO DA NATUREZA	1.495.904,91		1.495.904,91		1.495.904,91	
97.2.5	SERVIÇOS CULTURALS, RECREATIVOS E RELIGIOSOS	1.175.565,91		1.175.565,91		1.175.565,91	
97.2.5.1	CULTURA	808.826,64		808.826,64		808.826,64	
97.2.5.2	DESPORTO, RECREIO E LAZER	366.739,27		366.739,27		366.739,27	
97.3	FUNÇÕES ECONOMICAS	1.751.291,11		1.751.291,11		1.751.291,11	
97.3.2	INDUSTRIA E ENERGIA	58.467,83		58.467,83		58.467,83	
97.3.3	TRANSPORTES E COMUNICAÇÕES	1.221.734,15		1.221.734,15		1.221.734,15	
97.3.3.1	TRANSPORTES RODOVIARIOS	1.221.734,15		1.221.734,15		1.221.734,15	
97.3.4	COMERCIO E TURISMO	471.089,13		471.089,13		471.089,13	
97.3.4.1	MERCADOS E FEIRAS	470.194,38		470.194,38		470.194,38	
97.3.4.2	TURISMO	894,75		894,75		894,75	
97.4	OUTRAS FUNÇÕES	91.996,00		91.996,00		91.996,00	
97.4.2	TRANSFERENCIAS ENTRE ADMINISTRAÇÕES	91.996,00		91.996,00		91.996,00	
	TOTAL ...	8.945.516,93		8.945.516,93		8.945.516,93	

ENTIDADE	BALANCETE ANALITICO DO PLANO ANALITICO				DATA	ANO	PAGINA
	MCA	PERIODO : Janeiro	A Dezembro	Contas de reclassificação incluídas	2021/03/31	2020	1
COD. CONTA	DESIGNACAO	DO PERIODO		ACUMULADO		SALDO	
		DEBITO	CREDITO	DEBITO	CREDITO	DEVEDOR	CREDOR
90	CONTAS REFLETIDAS	1.120.453,58	10.065.970,51	1.120.453,58	10.065.970,51		8.945.516,93
90.60		15.891,40	1.228.373,69	15.891,40	1.228.373,69		1.212.482,29
90.61	CUSTOS DAS MERC. VENDIDAS E DAS MATER. CONSUMIDAS	188,95	181.104,37	188,95	181.104,37		180.995,42
90.62	FORNECIMENTOS E SERVICOS EXTERNOS	493.764,22	3.075.243,26	493.764,22	3.075.243,26		2.581.479,04
90.63	CUSTOS COM O PESSOAL	351.501,65	3.210.383,50	351.501,65	3.210.383,50		2.858.881,85
90.64	TRANSFER. E SUBSIDIOS CORRENTES C. PREST.SOCIAIS		2.091.404,75		2.091.404,75		2.091.404,75
90.68	CUSTOS E PERDAS FINANCEIRAS	259.025,64	277.459,20	259.025,64	277.459,20		18.433,56
90.69	CUSTOS E PERDAS EXTRAORDINARIAS	81,72	1.921,74	81,72	1.921,74		1.840,02
91	SECCAO	9.998.911,24	9.998.911,24	9.998.911,24	9.998.911,24		
91.1	ASSEMBLEIA MUNICIPAL	467,40	467,40	467,40	467,40		
91.2	CÂMARA MUNICIPAL	9.998.443,84	9.998.443,84	9.998.443,84	9.998.443,84		
91.2.01	PRESIDENTE DA CÂMARA	5.687.049,34	5.687.049,34	5.687.049,34	5.687.049,34		
91.2.01.00	PRESIDENTE DA CÂMARA - ENCARGOS GERAIS	5.530.500,55	5.530.500,55	5.530.500,55	5.530.500,55		
91.2.01.01	GAP - GABINETE DE APOIO À PRESIDÊNCIA E À VERAÇÃO	29.775,36	29.775,36	29.775,36	29.775,36		
91.2.01.03	GABINETE DE TECNOLOGIAS DE INFORMAÇÃO COMUNICAÇÃO	96.085,48	96.085,48	96.085,48	96.085,48		
91.2.01.06	GABINETE TÉCNICO FLORESTAL	30.687,95	30.687,95	30.687,95	30.687,95		
91.2.02	UOF 2º GRAU ADMINISTRATIVA E FINANCEIRA	1.336.539,79	1.336.539,79	1.336.539,79	1.336.539,79		
91.2.02.00	UOF 2º GRAU ADMINISTRATIVA E FINANCEIRA - EG	71.680,42	71.680,42	71.680,42	71.680,42		
91.2.02.01	SECCÃO DE RECURSOS HUMANOS E LICENCIAMENTOS	726.701,94	726.701,94	726.701,94	726.701,94		
91.2.02.02	SECCÃO DE CONTABILIDADE E PATRIMÔNIO	118.348,44	118.348,44	118.348,44	118.348,44		
91.2.02.03	SERVIÇO DE APROVISIONAMENTO E CONTENCIOSO	182.826,58	182.826,58	182.826,58	182.826,58		
91.2.02.04	SERVIÇO DE ACÇÃO SOCIAL	34.265,14	34.265,14	34.265,14	34.265,14		
91.2.02.05	SERVIÇO DE EXPEDIENTE E ARQUIVO MUNICIPAL	83.766,58	83.766,58	83.766,58	83.766,58		
91.2.02.06	SERVIÇO DE ATENDIMENTO GERAL - GAM	101.117,61	101.117,61	101.117,61	101.117,61		
91.2.02.07	SERVIÇO DE TESOUREARIA	17.833,08	17.833,08	17.833,08	17.833,08		
91.2.03	UOF 3º GRAU EDUCAÇÃO, CULTURA, DESPORTO E TURISMO	885.439,19	885.439,19	885.439,19	885.439,19		
91.2.03.00	UOF 3º GRAU EDUCAÇÃO CULTURA DESPORTO TURISMO - EG	24.034,87	24.034,87	24.034,87	24.034,87		
91.2.03.01	SECCÃO DE EDUCAÇÃO, CULTURA, DESPORTO E TURISMO	291.781,19	291.781,19	291.781,19	291.781,19		
91.2.03.02	SERVIÇO DE EDUCAÇÃO	149.248,54	149.248,54	149.248,54	149.248,54		
91.2.03.03	SERVIÇO DE CULTURA	28.777,21	28.777,21	28.777,21	28.777,21		
91.2.03.04	SERVIÇO DE DESPORTO	130.684,12	130.684,12	130.684,12	130.684,12		
91.2.03.05	SERVIÇO DE TURISMO	173.862,72	173.862,72	173.862,72	173.862,72		
91.2.03.06	SERVIÇO DE BIBLIOTECA MUNICIPAL	87.050,54	87.050,54	87.050,54	87.050,54		
91.2.04	UOF 2º GRAU OBRAS, URBANISMO E SERVIÇOS PÚBLICOS	646.406,87	646.406,87	646.406,87	646.406,87		
91.2.04.00	UOF 2º GRAU OBRAS URBANISMO SERVIÇOS PÚBLICOS - EG	58.688,81	58.688,81	58.688,81	58.688,81		
91.2.04.01	SECCÃO DE OBRAS, URBANISMOS E SERVIÇOS PÚBLICOS	94.714,71	94.714,71	94.714,71	94.714,71		
91.2.04.02	SERVIÇO DE OBRAS MUNICIPAIS	349.871,58	349.871,58	349.871,58	349.871,58		
91.2.04.03	SERVIÇO DE URBANIZAÇÃO E EDIFICAÇÃO	32.700,03	32.700,03	32.700,03	32.700,03		
91.2.04.04	SERVIÇOS PÚBLICOS	747,91	747,91	747,91	747,91		
91.2.04.06	SERVIÇO DE DESENHO E TOPOGRAFIA	49.838,48	49.838,48	49.838,48	49.838,48		
91.2.04.07	SERVIÇO DE FISCALIZAÇÃO MUNICIPAL	59.845,35	59.845,35	59.845,35	59.845,35		
91.2.05	UOF 2º GRAU SERVIÇOS PÚBLICOS, AMBIENTE E ENERGIA	1.443.008,65	1.443.008,65	1.443.008,65	1.443.008,65		
91.2.05.00	ENCARGOS GERAIS	456.855,05	456.855,05	456.855,05	456.855,05		
91.2.05.01	SERVIÇOS PÚBLICOS	688.261,88	688.261,88	688.261,88	688.261,88		
91.2.05.02	SERV. GESTÃO DE MÁQUINAS, VIATURAS E TRANSPORTES	181.216,23	181.216,23	181.216,23	181.216,23		
91.2.05.03	SERVIÇO DE AMBIENTE E ENERGIA	57.008,68	57.008,68	57.008,68	57.008,68		
91.2.05.04	SERVIÇO DE APOIO ADMINISTRATIVO	59.666,81	59.666,81	59.666,81	59.666,81		
92	EDIFÍCIOS MUNICIPAIS E VIATURAS	126.620,76	126.620,76	126.620,76	126.620,76		
92.1	EDIFÍCIOS MUNICIPAIS	6.085,08	6.085,08	6.085,08	6.085,08		
92.1.04	BIBLIOTECA MUNICIPAL	356,93	356,93	356,93	356,93		
92.1.11	CITICA	1.865,56	1.865,56	1.865,56	1.865,56		
92.1.12	LIT - POSTO DE TURISMO	65,25	65,25	65,25	65,25		
92.1.17	TERMAS DE SÃO LOURENÇO	6,15	6,15	6,15	6,15		
92.1.18	CENTRO ESCOLAR DE CARRAZEDA DE ANSIÃES	3.791,19	3.791,19	3.791,19	3.791,19		
92.2	MÁQUINAS E VIATURAS	120.535,68	120.535,68	120.535,68	120.535,68		
92.2.01	AUTOCARRO 18-AZ-50	6.539,70	6.539,70	6.539,70	6.539,70		
92.2.02	AUTOCARRO 52-LX-76	14.410,11	14.410,11	14.410,11	14.410,11		
92.2.03	MERCEDES BENZ 65-55-XG	1.005,74	1.005,74	1.005,74	1.005,74		
92.2.04	CAMIÃO VOLVO PT-78-90	8.209,92	8.209,92	8.209,92	8.209,92		
92.2.05	CAMIÃO VOLVO 40-GI-89	8.477,19	8.477,19	8.477,19	8.477,19		
	A TRANSPORTAR ...	11.164.092,56	20.109.609,49	11.164.092,56	20.109.609,49		8.945.516,93

ENTIDADE	BALANÇETE ANALITICO DO PLANO ANALITICO				DATA	ANC	PAGINA
	MCA	PERIODO : Janeiro	A Dezembro	Contas de reclassificação incluídas	2021/03/31	2020	2
COD. CONTA	DESIGNACAO	DO PERIODO		ACUMULADO		SALDO	
		DEBITO	CREDITO	DEBITO	CREDITO	DEVEDOR	CREADOR
	TRANSPORTE ...	11.164.092,56	20.109.609,49	11.164.092,56	20.109.609,49		8.945.516,93
92.2.06	TRATOR 16-27-CY	3.114,90	3.114,90	3.114,90	3.114,90		
92.2.07	TRATOR 43-09-HD	58,65	58,65	58,65	58,65		
92.2.08	LAND ROVER 79-08-HL	1.356,26	1.356,26	1.356,26	1.356,26		
92.2.09	TRATOR SCANIA 44-VT-59	3.512,24	3.512,24	3.512,24	3.512,24		
92.2.10	NISSAN 47-46-MF	985,71	985,71	985,71	985,71		
92.2.11	NISSAN 91-67-HG	905,19	905,19	905,19	905,19		
92.2.12	NISSAN 29-59-MF	1.371,08	1.371,08	1.371,08	1.371,08		
92.2.13	NISSAN 15-42-MF	1.457,78	1.457,78	1.457,78	1.457,78		
92.2.14	CLIO 76-81-MG	2.035,48	2.035,48	2.035,48	2.035,48		
92.2.15	CORSA 53-84-LI	986,30	986,30	986,30	986,30		
92.2.16	PASSAT 29-29-WX	384,19	384,19	384,19	384,19		
92.2.17	SEMI-REBOQUE MATRICULA CB-332	97,62	97,62	97,62	97,62		
92.2.18	RETROSCAVADORA JCB - 46-WN-39	7.556,33	7.556,33	7.556,33	7.556,33		
92.2.19	CORTA RELVA HONDA	16,20	16,20	16,20	16,20		
92.2.20	OPEL 53-GE-81	3.556,45	3.556,45	3.556,45	3.556,45		
92.2.21	OPEL 53-GE-87	2.400,32	2.400,32	2.400,32	2.400,32		
92.2.22	MITSUBISHI 26-GO-32	3.800,31	3.800,31	3.800,31	3.800,31		
92.2.23	MITSUBISHI 26-GO-33	2.321,48	2.321,48	2.321,48	2.321,48		
92.2.24	MITSUBISHI 26-GO-34	3.580,72	3.580,72	3.580,72	3.580,72		
92.2.25	FORD TRANSIT 15-GO-09	1.251,65	1.251,65	1.251,65	1.251,65		
92.2.27	SEAT 99-GX-43	2.172,47	2.172,47	2.172,47	2.172,47		
92.2.28	SEAT 92-AC-24	3.328,45	3.328,45	3.328,45	3.328,45		
92.2.29	MERCEDES 66-SQ-39	7.009,05	7.009,05	7.009,05	7.009,05		
92.2.30	AUTOCARRO 53-PN-16	3.590,92	3.590,92	3.590,92	3.590,92		
92.2.31	TRATOR 20-PR-37	13.401,56	13.401,56	13.401,56	13.401,56		
92.2.34	ROÇADORAS	322,38	322,38	322,38	322,38		
92.2.36	MERCEDES SPRINTER 92-95-ZL	31,50	31,50	31,50	31,50		
92.2.37	SEAT LEON 45-SR-63	3.581,40	3.581,40	3.581,40	3.581,40		
92.2.38	SEAT IBIZA 45-SR-75	1.788,70	1.788,70	1.788,70	1.788,70		
92.2.39	RENAULT MASTER 74-ST-26	815,88	815,88	815,88	815,88		
92.2.41	MAQUINA BULDOZER USADA	1.905,53	1.905,53	1.905,53	1.905,53		
92.2.42	SEAT IBIZA 35-VI-79	3.196,32	3.196,32	3.196,32	3.196,32		
93	TRANSF., SUBSIDIOS E CUSTOS NÃO INCOPI.	81.560,77	81.560,77	81.560,77	81.560,77		
93.1	TRANSF., SUBSIDIOS E CUSTOS NÃO INCOPI.	74.870,38	74.870,38	74.870,38	74.870,38		
93.1.04	BOLSAS DE ESTUDO	13.164,30	13.164,30	13.164,30	13.164,30		
93.1.05	APOIO A ESTRATOS SOCIAIS - HABITACAO	51.970,53	51.970,53	51.970,53	51.970,53		
93.1.09	APOIO A ESTRATOS SOCIAIS - OUTRAS SIT. EMERGENCIA	975,00	975,00	975,00	975,00		
93.1.10	APOIO A ESTRATOS SOCIAIS - APOIO A NATALIDADE	6.000,00	6.000,00	6.000,00	6.000,00		
93.1.12	APOIO - BENEFICIOS DO CARTAO MUNICIPAL SENIOR	995,53	995,53	995,53	995,53		
93.1.15	APOIO ASSOC. CULTURAIS, DESP. OU RECREATIVAS	1.765,02	1.765,02	1.765,02	1.765,02		
93.1.15.02	APOIO A ASSOCIAÇÕES DESPORTIVAS E RECREATIVAS	162,50	162,50	162,50	162,50		
93.1.15.05	Associação Filarmónica Vilarinhense	306,42	306,42	306,42	306,42		
93.1.15.07	Agrupamento 658- S. João Evangelista - CNE	199,55	199,55	199,55	199,55		
93.1.15.09	Assoc. Cultural, desp. e rec. dos Veteranos de C.A.	679,62	679,62	679,62	679,62		
93.1.15.10	Futebol Clube de Carrazada de Ansiães	112,55	112,55	112,55	112,55		
93.1.15.12	Santa Casa	304,38	304,38	304,38	304,38		
93.2	SUBSIDIOS	6.690,39	6.690,39	6.690,39	6.690,39		
93.2.01	TRANSFERENCIAS PARA FREGUESIAS	6.690,39	6.690,39	6.690,39	6.690,39		
93.2.01.01	UNIÃO DE FREGUESIAS DE AMEIDO E SEDES	297,31	297,31	297,31	297,31		
93.2.01.04	UNIÃO FREG LAVANDEIRA, BEIRA GRANDES E SELORES	1.812,25	1.812,25	1.812,25	1.812,25		
93.2.01.05	FREGUESIA DE CARRAZADA DE ANSIÃES	942,85	942,85	942,85	942,85		
93.2.01.08	FREGUESIA DE MARLACAO	381,30	381,30	381,30	381,30		
93.2.01.09	FREGUESIA DE PARAMBOS	2.196,56	2.196,56	2.196,56	2.196,56		
93.2.01.11	FREGUESIA DE PINHAL DO NORTE	1.060,12	1.060,12	1.060,12	1.060,12		
94	ATIVIDADES E OBRAS POR ADMINISTRAÇÃO DIRETA	564.679,17	564.679,17	564.679,17	564.679,17		
94.01	ADMINISTRAÇÃO GERAL	132.894,84	132.894,84	132.894,84	132.894,84		
94.01.01	EDIFÍCIOS	47.700,59	47.700,59	47.700,59	47.700,59		
94.01.01.01	PAÇOS DO CONCELHO	5,17	5,17	5,17	5,17		
	A TRANSPORTAR ...	11.327.551,52	20.273.068,45	11.327.551,52	20.273.068,45		8.945.516,93

ENTIDADE	BALANÇETE ANALITICO DO PLANO ANALITICO				DATA	ANO	PAGINA
	MCA	PERIODO : Janeiro	A Dezembro	Contas de reclassificação incluídas	2021/03/31	2020	3
COD. CONTA	DESIGNAÇÃO	DO PERIODO		ACUMULADO		SALDO	
		DEBITO	CREDITO	DEBITO	CREDITO	DEVEDOR	CREADOR
	TRANSPORTE ...	11.327.551,52	20.273.068,45	11.327.551,52	20.273.068,45		8.945.516,93
94.01.01.02	SERVIÇOS TÉCNICOS E OBRAS MUNICIPAIS	10.872,39	10.872,39	10.872,39	10.872,39		
94.01.01.03	CENTRO DE APOIO RURAL	3.315,97	3.315,97	3.315,97	3.315,97		
94.01.01.04	ARQUIVO MUNICIPAL	325,00	325,00	325,00	325,00		
94.01.01.05	ARMAZEM 1	20.406,67	20.406,67	20.406,67	20.406,67		
94.01.01.14	Centro de Artes e Convívio	163,17	163,17	163,17	163,17		
94.01.01.15	ESCOLA DE CASTANHEIRO	6,50	6,50	6,50	6,50		
94.01.01.20	ESCOLA DE LINHARES	49,94	49,94	49,94	49,94		
94.01.01.34	ESCOLA DE SEIXO DE ANSIÃES	42,44	42,44	42,44	42,44		
94.01.01.43	MUSEU DA MEMORIA RURAL DO VILARINHO DA CASTANHEIRA	5.472,26	5.472,26	5.472,26	5.472,26		
94.01.01.44	ANTIGA COOPERATIVA AGRICOLA	968,34	968,34	968,34	968,34		
94.01.01.45	CASA DOS CANTONEIROS FOZ-TUA	2.471,57	2.471,57	2.471,57	2.471,57		
94.01.01.46	CENTRO INT. DO VALE DO TUA	3.601,17	3.601,17	3.601,17	3.601,17		
94.01.02	FISCALIZAÇÃO	10.197,50	10.197,50	10.197,50	10.197,50		
94.01.02.01	FISCALIZAÇÃO EDIFICAÇÃO E URBANIZAÇÃO	1.703,19	1.703,19	1.703,19	1.703,19		
94.01.02.02	FISCALIZAÇÃO EMPREITADAS	1.181,31	1.181,31	1.181,31	1.181,31		
94.01.02.03	FISCALIZAÇÃO DE OBRAS E TRABALHOS ADMINISTRAÇÃO DTA	7.313,00	7.313,00	7.313,00	7.313,00		
94.01.05	TOPOGRAFIA	190,14	190,14	190,14	190,14		
94.01.07	ABRIGO DE PASSAGEIROS	594,78	594,78	594,78	594,78		
94.01.08	ASSEMBLEIA MUNICIPAL	73.483,29	73.483,29	73.483,29	73.483,29		
94.01.13	CARRINHA DO CIDADÃO	728,54	728,54	728,54	728,54		
94.02	SEGURANÇA E ORDEM PÚBLICAS	1.159,07	1.159,07	1.159,07	1.159,07		
94.02.02	PROTEÇÃO CIVIL	1.159,07	1.159,07	1.159,07	1.159,07		
94.02.02.02	EQUIPAS DE INTERVENÇÃO PERMANENTE	1.159,07	1.159,07	1.159,07	1.159,07		
94.03	EDUCAÇÃO	57.567,02	57.567,02	57.567,02	57.567,02		
94.03.01	ENSINO NÃO SUPERIOR	16.626,70	16.626,70	16.626,70	16.626,70		
94.03.01.01	CENTRO ESCOLAR DE CARRAZEDA DE ANSIÃES	15.512,86	15.512,86	15.512,86	15.512,86		
94.03.01.02	TRANSPORTES AGRUPAMENTO	1.113,84	1.113,84	1.113,84	1.113,84		
94.03.02	SERVIÇOS AUXILIARES DE ENSINO	40.940,32	40.940,32	40.940,32	40.940,32		
94.03.02.01	ENSINO PRÉ-ESCOLAR E BÁSICO	40.418,84	40.418,84	40.418,84	40.418,84		
94.03.02.01.02	FORNECIMENTO DE MANUAIS ESCOLARES	654,44	654,44	654,44	654,44		
94.03.02.01.03	TRANSPORTES ESCOLARES	39.764,40	39.764,40	39.764,40	39.764,40		
94.03.02.02	EDUCAÇÃO ESCOLAR - ENSINO BÁSICO	521,48	521,48	521,48	521,48		
94.03.02.02.03	ATIVIDADES OCUPACIONAIS	521,48	521,48	521,48	521,48		
94.04	SAÚDE	38.090,67	38.090,67	38.090,67	38.090,67		
94.04.01	SERVIÇOS INDIVIDUAIS DE SAÚDE	38.090,67	38.090,67	38.090,67	38.090,67		
94.04.01.01	EDIFÍCIO DAS TERMAS DE S. LOURENÇO	19.098,90	19.098,90	19.098,90	19.098,90		
94.04.01.02	CENTRO SAUDE	18.991,77	18.991,77	18.991,77	18.991,77		
94.05	SEGURANÇA E AÇÃO SOCIAL	25.190,45	25.190,45	25.190,45	25.190,45		
94.05.01	SEGURANÇA SOCIAL	4.645,39	4.645,39	4.645,39	4.645,39		
94.05.02	AÇÃO SOCIAL	20.545,06	20.545,06	20.545,06	20.545,06		
94.05.02.01	APOIOS DIVERSOS	20.545,06	20.545,06	20.545,06	20.545,06		
94.05.02.01.01	APOIO A ESTRATOS SOCIAIS DESFAVORECIDOS -HABITAÇÃO	457,95	457,95	457,95	457,95		
94.05.02.01.03	AESD -DEFICIÊNCIA E DOENÇAS CRÓNICAS	19.828,30	19.828,30	19.828,30	19.828,30		
94.05.02.01.11	COMISSÃO DE PROTEÇÃO DE CRIANÇAS E JOVENS	258,81	258,81	258,81	258,81		
94.06	HABITAÇÃO E SERVIÇOS COLETIVOS	115.373,51	115.373,51	115.373,51	115.373,51		
94.06.02	ORDENAMENTO DO TERRITÓRIO	799,50	799,50	799,50	799,50		
94.06.02.02	REABILITAÇÃO URBANA E RURAL	799,50	799,50	799,50	799,50		
94.06.03	SANEAMENTO	1.188,70	1.188,70	1.188,70	1.188,70		
94.06.03.01	ESGOTOS DOMÉSTICOS	1.188,70	1.188,70	1.188,70	1.188,70		
94.06.05	RESÍDUOS SÓLIDOS	4.600,68	4.600,68	4.600,68	4.600,68		
94.06.05.02	RECOLHA DE LIXO	4.600,68	4.600,68	4.600,68	4.600,68		
94.06.06	PROTEÇÃO MEIO AMBIENTE E CONSERV. NATUREZA	108.784,63	108.784,63	108.784,63	108.784,63		
94.06.06.01	CEMITÉRIOS	2.562,06	2.562,06	2.562,06	2.562,06		
94.06.06.01.01	CEMITÉRIO DE CA - LARGO DO TOURAL	2.562,06	2.562,06	2.562,06	2.562,06		
94.06.06.02	JARDINS	47.966,37	47.966,37	47.966,37	47.966,37		
94.06.06.03	LIMPEZA URBANA	57.895,52	57.895,52	57.895,52	57.895,52		
94.06.06.04	RECOLHA DE ANIMAIS PARA O CAMIL	360,68	360,68	360,68	360,68		
94.07	SERVIÇOS CULTURAIS, RECREATIVOS E RELIGIOSOS	67.111,51	67.111,51	67.111,51	67.111,51		
	A TRANSPORTAR ...	11.697.821,91	20.643.338,84	11.697.821,91	20.643.338,84		8.945.516,93

ENTIDADE	BALANÇETE ANALITICO DO PLANO ANALITICO			DATA	ANO	PAGINA	
	MCA	PERIODO : Janeiro	A Dezembro	Contas de reclassificação incluídas			
				2021/03/31	2020	4	
COD. CONTA	DESIGNAÇÃO	DO PERIODO		ACUMULADO		SALDO	
		DEBITO	CREDITO	DEBITO	CREDITO	DEVEDOR	CREADOR
	TRANSPORTE ...	11.697.821,91	20.643.338,84	11.697.821,91	20.643.338,84		8.945.516,93
94.07.01	CULTURA	40.767,34	40.767,34	40.767,34	40.767,34		
94.07.01.01	INFRAESTRUTURAS DE NATUREZA CULTURAL	26.595,88	26.595,88	26.595,88	26.595,88		
94.07.01.01.01	BIBLIOTECA MUNICIPAL	6.103,82	6.103,82	6.103,82	6.103,82		
94.07.01.01.02	CENTRO INTERPRETATIVO DO CASTELO DE CA	46,52	46,52	46,52	46,52		
94.07.01.01.03	LIT	8.188,93	8.188,93	8.188,93	8.188,93		
94.07.01.01.04	CITICA	11.948,01	11.948,01	11.948,01	11.948,01		
94.07.01.01.05	MOINHO DE VENTO	204,08	204,08	204,08	204,08		
94.07.01.01.06	Museu da Teiha	104,52	104,52	104,52	104,52		
94.07.01.02	ATIVIDADES CULTURAIS	14.171,46	14.171,46	14.171,46	14.171,46		
94.07.01.02.01	CANTAR DOS REIS	270,06	270,06	270,06	270,06		
94.07.01.02.02	CELEBRAÇÃO DA ÉPOCA CARNAVALESCA	52,58	52,58	52,58	52,58		
94.07.01.02.05	OUTRAS CELEBRAÇÕES, FESTAS, EXPOSIÇÕES	12.214,28	12.214,28	12.214,28	12.214,28		
94.07.01.02.08	AULAS DE DANÇA	724,00	724,00	724,00	724,00		
94.07.01.02.09	PASSEIOS PEDESTRES	910,54	910,54	910,54	910,54		
94.07.02	DESPORTO, RECREIO E LAZER	26.344,17	26.344,17	26.344,17	26.344,17		
94.07.02.01	CAMPO DE FUTEBOL DE CARRAZEDA DE ANSIÃES	7,73	7,73	7,73	7,73		
94.07.02.02	PISCINA COBERTA	9.944,88	9.944,88	9.944,88	9.944,88		
94.07.02.03	PISCINA DESCOBERTA	10.732,56	10.732,56	10.732,56	10.732,56		
94.07.02.05	FÉRIAS DESPORTIVAS	1.688,29	1.688,29	1.688,29	1.688,29		
94.07.02.07	PARQUE RADICAL CARRAZEDA DE ANSIÃES	128,67	128,67	128,67	128,67		
94.07.02.08	CAMPO DE TÊNIS E ZONA DE LAZER	1.972,64	1.972,64	1.972,64	1.972,64		
94.07.02.09	PARQUE LÓGICO DR. MORAIS FERNANDES	1.724,37	1.724,37	1.724,37	1.724,37		
94.07.02.10	ATIVIDADES FÍSICAS SEMIGRES	145,03	145,03	145,03	145,03		
94.09	INDÚSTRIA E ENERGIA	4.251,82	4.251,82	4.251,82	4.251,82		
94.09.02	ENERGIA	4.251,82	4.251,82	4.251,82	4.251,82		
94.09.02.01	ILUMINAÇÃO PÚBLICA	4.251,82	4.251,82	4.251,82	4.251,82		
94.10	TRANSPORTES E COMUNICAÇÕES	88.846,81	88.846,81	88.846,81	88.846,81		
94.10.01	TRANSPORTES RODVIÁRIOS	88.846,81	88.846,81	88.846,81	88.846,81		
94.10.01.01	REDE VIÁRIA, SINALIZAÇÃO	57.118,25	57.118,25	57.118,25	57.118,25		
94.10.01.02	TERMINAIS	142,56	142,56	142,56	142,56		
94.10.01.03	MANUTENÇÃO DE EQUIPAMENTOS/MÁQUINAS	31.586,00	31.586,00	31.586,00	31.586,00		
94.11	COMÉRCIO E TURISMO	34.193,47	34.193,47	34.193,47	34.193,47		
94.11.01	COMÉRCIO E TURISMO	14.734,84	14.734,84	14.734,84	14.734,84		
94.11.01.01	PROMOÇÃO TURÍSTICA	14.734,84	14.734,84	14.734,84	14.734,84		
94.11.02	MERCADOS E FEIRAS	19.458,63	19.458,63	19.458,63	19.458,63		
94.11.02.01	MERCADO	8.449,89	8.449,89	8.449,89	8.449,89		
94.11.02.02	FEIRAS	11.008,74	11.008,74	11.008,74	11.008,74		
94.11.02.02.02	FEIRA DA MAÇÃ DO VINHO E DO AZEITE	3.644,29	3.644,29	3.644,29	3.644,29		
94.11.02.02.04	FEIRAS	7.364,45	7.364,45	7.364,45	7.364,45		
96	CUSTOS INDIRECTOS	8.347.196,49	8.347.196,49	8.347.196,49	8.347.196,49		
96.1	APURAMENTO CUSTOS INDIRECTOS	8.347.196,49	8.347.196,49	8.347.196,49	8.347.196,49		
97	APURAMENTO DOS CUSTOS POR FUNÇÕES	8.945.516,93	8.945.516,93	8.945.516,93	8.945.516,93		
97.1	FUNÇÕES GERAIS	1.596.111,21	1.596.111,21	1.596.111,21	1.596.111,21		
97.1.1	SERVIÇOS GERAIS DA ADMINISTRAÇÃO PÚBLICA	1.580.170,48	1.580.170,48	1.580.170,48	1.580.170,48		
97.1.1.1	ADMINISTRAÇÃO GERAL	1.580.170,48	1.580.170,48	1.580.170,48	1.580.170,48		
97.1.2	SEGURANÇA E ORDEM PÚBLICAS	15.940,73	15.940,73	15.940,73	15.940,73		
97.1.2.1	PROTECÇÃO CIVIL E LUTA CONTRA INCENDIOS	15.940,73	15.940,73	15.940,73	15.940,73		
97.2	FUNÇÕES SOCIAIS	5.506.118,61	5.506.118,61	5.506.118,61	5.506.118,61		
97.2.1	EDUCAÇÃO	845.092,45	845.092,45	845.092,45	845.092,45		
97.2.1.1	ENSINO NÃO SUPERIOR	282.123,95	282.123,95	282.123,95	282.123,95		
97.2.1.2	SERVIÇOS AUXILIARES DE ENSINO	562.968,50	562.968,50	562.968,50	562.968,50		
97.2.2	SANDE	523.867,63	523.867,63	523.867,63	523.867,63		
97.2.2.1	SERVIÇOS INDIVIDUAIS DE SANDE	523.867,63	523.867,63	523.867,63	523.867,63		
97.2.3	SEGURANÇA E ACÇÕES SOCIAIS	1.351.667,79	1.351.667,79	1.351.667,79	1.351.667,79		
97.2.3.1	SEGURANÇA SOCIAL	63.879,87	63.879,87	63.879,87	63.879,87		
97.2.3.2	AÇÃO SOCIAL	1.287.787,92	1.287.787,92	1.287.787,92	1.287.787,92		
97.2.4	HABITAÇÃO E SERVIÇOS COLETIVOS	1.609.924,83	1.609.924,83	1.609.924,83	1.609.924,83		
97.2.4.2	ORDENAMENTO DO TERRITÓRIO	34.413,49	34.413,49	34.413,49	34.413,49		
	A TRANSPORTAR ...	24.590.574,58	25.184.938,94	24.590.574,58	25.184.938,94	4.351.152,57	8.945.516,93

909

ENTIDADE	BALANCETE ANALITICO DO PLANO ANALITICO				DATA	ANO	PAGINA
	MCA	PERIODO : Janeiro	A Dezembro	Contas de reclassificação incluídas	2021/03/31	2020	5
COD. CONTA	DESIGNAÇÃO	DO PERIODO		ACUMULADO		SALDO	
		DEBITO	CREDITO	DEBITO	CREDITO	DEVEDOR	CREDOR
	TRANSPORTE ...	24.590.574,58	29.184.938,94	24.590.574,58	29.184.938,94	4.351.152,57	8.945.516,93
97.2.4.3	SANEAMENTO	16.343,63		16.343,63		16.343,63	
97.2.4.5	RESIDUOS SOLIDOS	63.262,80		63.262,80		63.262,80	
97.2.4.6	PROT. MEIO AMBIENTE E CONSERVAÇÃO DA NATUREZA	1.495.904,91		1.495.904,91		1.495.904,91	
97.2.5	SERVIÇOS CULTURAIS, RECREATIVOS E RELIGIOSOS	1.175.565,91		1.175.565,91		1.175.565,91	
97.2.5.1	CULTURA	808.826,64		808.826,64		808.826,64	
97.2.5.2	DESPORTO, RECREIO E LAZER	366.739,27		366.739,27		366.739,27	
97.3	FUNÇÕES ECONOMICAS	1.751.291,11		1.751.291,11		1.751.291,11	
97.3.2	INDUSTRIA E ENERGIA	58.467,83		58.467,83		58.467,83	
97.3.3	TRANSPORTES E COMUNICAÇÕES	1.221.734,15		1.221.734,15		1.221.734,15	
97.3.3.1	TRANSPORTES RODOVIARIOS	1.221.734,15		1.221.734,15		1.221.734,15	
97.3.4	COMERCIO E TURISMO	471.089,13		471.089,13		471.089,13	
97.3.4.1	MERCADOS E FEIRAS	470.194,38		470.194,38		470.194,38	
97.3.4.2	TURISMO	894,75		894,75		894,75	
97.4	OUTRAS FUNÇÕES	91.996,00		91.996,00		91.996,00	
97.4.2	TRANSFERENCIAS ENTRE ADMINISTRAÇÕES	91.996,00		91.996,00		91.996,00	
	TOTAL ...	29.184.938,94	29.184.938,94	29.184.938,94	29.184.938,94	8.945.516,93	8.945.516,93

ENTIDADE		CUSTOS POR FUNÇÃO					DATA	ANO	PAGINA
MCA	PERÍODO : Janeiro	À Dezembro					2021/03/31	2020	1
RUBRICA		ANTERIOR		DO PERÍODO		ACUMULADO		SALDO	
		DÉBITO	CRÉDITO	DÉBITO	CRÉDITO	DÉBITO	CRÉDITO	DEVEDOR	CREADOR
1.	Funções Gerais			1.596.111,21		1.596.111,21		1.596.111,21	
1.1.	Serviços Gerais			1.580.170,48		1.580.170,48		1.580.170,48	
1.1.1.	Administração Geral			1.580.170,48		1.580.170,48		1.580.170,48	
1.2.	Segurança e Ordem Públicas			15.940,73		15.940,73		15.940,73	
1.2.1.	Proteção Civil e Lutra Contra Incêndios			15.940,73		15.940,73		15.940,73	
2.	Funções Sociais			5.506.118,61		5.506.118,61		5.506.118,61	
2.1.	Educação			845.092,45		845.092,45		845.092,45	
2.1.1.	Ensino Não Superior			282.123,95		282.123,95		282.123,95	
2.1.2.	Serviços Auxiliares de Ensino			562.968,50		562.968,50		562.968,50	
2.2.	Saúde			523.867,63		523.867,63		523.867,63	
2.2.1.	Serviços Individuais de Saúde			523.867,63		523.867,63		523.867,63	
2.3.	Segurança e Ação Sociais			1.351.667,79		1.351.667,79		1.351.667,79	
2.3.1.	Segurança Social			63.879,87		63.879,87		63.879,87	
2.3.2.	Ação Social			1.287.787,92		1.287.787,92		1.287.787,92	
2.4.	Habitação e Serviços Coletivos			1.609.924,83		1.609.924,83		1.609.924,83	
2.4.2.	Ordenamento do Território			34.413,49		34.413,49		34.413,49	
2.4.3.	Saneamento			16.343,63		16.343,63		16.343,63	
2.4.5.	Resíduos Sólidos			63.262,80		63.262,80		63.262,80	
2.4.6.	Proteção Meio Ambiente e Conservação da Natureza			1.495.904,91		1.495.904,91		1.495.904,91	
2.5.	Serviços Culturais, Recreativos e Religiosos			1.175.565,91		1.175.565,91		1.175.565,91	
2.5.1.	Cultura			808.826,64		808.826,64		808.826,64	
2.5.2.	Desporto Recreio e Lazer			366.739,27		366.739,27		366.739,27	
3.	Funções Económicas			1.751.291,11		1.751.291,11		1.751.291,11	
3.2.	Indústria e Energia			58.467,83		58.467,83		58.467,83	
3.3.	Transportes e Comunicações			1.221.734,15		1.221.734,15		1.221.734,15	
3.3.1.	Transportes rodoviários			1.221.734,15		1.221.734,15		1.221.734,15	
3.4.	Comércio e turismo			471.089,13		471.089,13		471.089,13	
3.4.1.	Mercados e Feiras			470.194,38		470.194,38		470.194,38	
3.4.2.	Turismo			894,75		894,75		894,75	
4.	Outras Funções			91.996,00		91.996,00		91.996,00	
4.2.	Transferências entre administrações			91.996,00		91.996,00		91.996,00	
TOTAL ...				8.945.516,93		8.945.516,93		8.945.516,93	

