
DIAGNÓSTICO SOCIAL

CARRAZEDA DE ANSIÃES

2019 - 2024

Documento aprovado em Penário
a 31-05-2019



Município de
**Carrazeda
de Ansiães**





Rede Social de
Carrazeda
de Ansiães

FICHA TÉCNICA

Título	Diagnóstico Social de Carrazeda de Ansiães 2019
Autoria	Conselho Local de Ação Social de Carrazeda de Ansiães
Coordenação	Núcleo Executivo do CLASCA
Redação/ Conceção	Técnicos/as da Rede Social, Técnicas do Projeto PIICIE e CLDS 3G
Edição	Rede Social de Carrazeda de Ansiães 2019



Município de
**Carrazeda
de Ansiães**



Índice

Introdução	1
Metodologia.....	2
1. Contextualização do Município	3
1.1. Enquadramento do Concelho - História.....	3
1.2. Localização e Caracterização Geográfica	5
1.3. Área Total e Localização das Freguesias	6
1.4. Acessibilidades e Mobilidade	7
1.5. Redes de Transportes.....	8
1.5.1. Transportes Rodoviários	8
1.5.2. Transporte Ferroviário	10
1.6. Abastecimento de Água	10
2. População e Demografia	13
2.1. Evolução da População do Concelho	13
2.2. Densidade Populacional	15
2.3. Índice de Envelhecimento	16
2.4. Índice de Dependência.....	16
2.5. Taxa de Natalidade e Taxa de Mortalidade.....	18
2.6. Taxa de Fecundidade Geral	20
2.7. Famílias.....	20
2.8. População Estrangeira.....	22
2.9. Comunidade Cigana do Concelho de Carrazeda de Ansiães	24
ANÁLISE SWOT	25
3. Saúde	26
3.1. Cuidados de Saúde Primários.....	26
3.2. Rede Nacional de Cuidados Continuados Integrados (RNCCI).....	27
3.3. Sistema Nacional de Intervenção Precoce na Infância (SNIPI).....	28
3.4. Núcleo de Apoio a Crianças e Jovens em Risco (NACJR)	29
3.5. Equipa de Prevenção da Violência no Adulto (EPVA)	29
3.6. Utentes Inscritos	30
3.7. Recursos Humanos.....	30
3.8. Taxa de Mortalidade do Aparelho Circulatório e por Tumores Malignos.....	32
ANÁLISE SWOT	34
4. Desemprego/Emprego	35
4.1. População Ativa.....	35

4.2. População Inativa	36
4.3. Desemprego em Carrazeda de Ansiães.....	37
4.4. Gabinete de Inserção Profissional (GIP).....	38
ANÁLISE SWOT	41
5. Economia.....	42
ANÁLISE SWOT	44
6. Educação e Formação Profissional	45
6.1. Taxa de Analfabetismo.....	45
6.2. Escolarização	47
6.3. População Residente por Nível de Instrução	48
6.4. Recursos Educativos do Concelho de Carrazeda de Ansiães	49
6.4.1. Ensino Público	49
6.4.2. Ensino Privado.....	50
6.5. Caracterização da Rede Escolar do Concelho de Carrazeda de Ansiães	51
6.5.1. Educação Pré-escolar	52
6.5.2. Ensino Básico, Secundário e Profissional	54
6.5.3. Ensino Superior	55
6.6. Apoio Educativo Especial / Necessidades Educativas Especiais.....	57
6.7. Abandono Escolar/Insucesso Escolar	58
6.8. Ação Social Escolar	59
ANÁLISE SWOT	62
7. Ação Social	63
7.1. Rendimento Social de Inserção (RSI).....	63
7.2. Pensionistas.....	66
7.3. Complemento Solidário para Idosos (CSI).....	66
7.4. Prestação Social para a Inclusão (PSI).....	67
7.5. Abono de Família.....	68
7.6. Fundo Europeu de Apoio a Carentes (FEAC).....	69
7.7. Cantina Social	70
7.8. Gabinetes de Atendimento às Vítimas de Violência Doméstica no Concelho de Carrazeda de Ansiães	71
7.9. Regulamentos Municipais / Apoios Sociais.....	72
7.9.1 Programa Municipal de Apoio à Habitação.....	72
7.9.2. Programa Municipal de Apoio à Natalidade	73
7.9.3. Cartão Sénior e Cartão Jovem	74
7.9.4. Bolsas de Estudo.....	74
7.9.5. Transporte de Doentes Oncológicos	75

7.8. Comissão de Protecção de Crianças e Jovens em Perigo (CPCJ).....	75
7.9. Gabinete de Apoio ao Emigrante	76
ANÁLISE SWOT	78
8. Equipamentos e Respostas Sociais.....	79
8.1. Equipamentos Sociais para a Infância/Juventude do Concelho de Carrazeda de Ansiães ..	80
8.2. Equipamentos Sociais para Idosos do Concelho de Carrazeda de Ansiães.....	80
8.3. Rede de Serviços e Equipamentos Sociais – Taxa de Cobertura 2017	81
8.4. Habitação Social	84
ANÁLISE SWOT	85
9. Património e Turismo.....	86
9.1. Equipamentos Culturais e Desportivos	87
9.2. Museus	87
9.3. Visitas ao concelho de Carrazeda de Ansiães	88
ANÁLISE SWOT	89
10. Segurança e Criminalidade	90
10.1. Crimes registados em Carrazeda de Ansiães	90
ANÁLISE SWOT	91
11. Associativismo	92
ANÁLISE SWOT	95
EIXOS DE INTERVENÇÃO IDENTIFICADOS.....	96
Conclusão.....	97
BIBLIOGRAFIA.....	99

Índice de Gráficos

GRÁFICO 1 - EVOLUÇÃO DA POPULAÇÃO RESIDENTE EM CARRAZEDA DE ANSIÃES, DESDE 1960 - 2017 (Nº)	13
GRÁFICO 2 - POPULAÇÃO RESIDENTE (N.º) POR SEXO E GRUPO ETÁRIO (POR CICLO DE VIDA)	14
GRÁFICO 3 - DENSIDADE POPULACIONAL (N.º /Km2) POR LOCAL DE RESIDÊNCIA - 2011 -2017	15
GRÁFICO 4 - ÍNDICE DE ENVELHECIMENTO (Nº) POR LOCAL DE RESIDÊNCIA	16
GRÁFICO 5 - ÍNDICE DEPENDÊNCIA DOS IDOSOS (Nº), ANUAL	17
GRÁFICO 6 - ÍNDICE DE DEPENDÊNCIA DOS JOVENS (Nº), ANUAL	17
GRÁFICO 7 - ÍNDICE DE DEPENDÊNCIA DOS IDOSOS / JOVENS (Nº), ANUAL EM CARRAZEDA DE ANSIÃES	18
GRÁFICO 8 - TAXA BRUTA DE NATALIDADE E MORTALIDADE EM CARRAZEDA DE ANSIÃES (%), 2017	19
GRÁFICO 9 - Nº DE NADOS VIVOS E Nº DE ÓBITOS REGISTRADOS NOS ANOS 2011, 2015 E 2017 EM CARRAZEDA DE ANSIÃES	20
GRÁFICO 10 - FAMÍLIAS CLÁSSICAS UNIPessoais (%)	21
GRÁFICO 11 - POPULAÇÃO ESTRANGEIRA COM ESTATUTO LEGAL DE RESIDENTE (N.º).....	22
GRÁFICO 12 - POPULAÇÃO ESTRANGEIRA QUE SOLICITOU ESTATUTO DE RESIDENTE (Nº)	23
GRÁFICO 13 - POPULAÇÃO CIGANA RESIDENTE EM CARRAZEDA DE ANSIÃES.....	24
GRÁFICO 14 - Nº DE MÉDICOS/AS ENFERMEIROS/AS POR 1000 HABITANTES, ANO 2017	31
GRÁFICO 15 - TAXA DE MORTALIDADE POR DOENÇAS DO APARELHO CIRCULATORIO (%), ANUAL.....	32
GRÁFICO 16 - TAXA DE MORTALIDADE POR TUMORES MALIGNOS (%), ANUAL	32
GRÁFICO 17 - TAXA DE MORTALIDADE POR TUMORES MALIGNOS (%), POR LOCALIDADE, ANUAL	33
GRÁFICO 18 - POPULAÇÃO ATIVA NO CONCELHO DE CARRAZEDA DE ANSIÃES (Nº), ANO 2015.....	35
GRÁFICO 19 - POPULAÇÃO EMPREGADA POR SETOR DE ATIVIDADE ECONÓMICA.....	36
GRÁFICO 20 - POPULAÇÃO ATIVA NO CONCELHO DE CARRAZEDA DE ANSIÃES (Nº)	36
GRÁFICO 21 - DESEMPREGO EM CARRAZEDA DE ANSIÃES (Nº), ANUAL.....	38
GRÁFICO 22 - Nº DE EMPRESAS EM CARRAZEDA DE ANSIÃES, ANUAL	42
GRÁFICO 23 - FORMAS JURÍDICAS DAS EMPRESAS EM CARRAZEDA DE ANSIÃES, ANUAL	43
GRÁFICO 24 - EVOLUÇÃO DA TAXA DE ANALFABETISMO EM CARRAZEDA DE ANSIÃES, (%) ANUAL	46
GRÁFICO 25 - TAXA DE ANALFABETISMO (%)	46
GRÁFICO 26 - Nº DE ALUNOS/AS MATRICULADOS/AS POR ANO LETIVO NO PRÉ-ESCOLAR	52
GRÁFICO 27 - Nº DE ALUNOS/AS DO PRÉ-ESCOLAR MATRICULADOS/AS POR ESTABELECIMENTO DE ENSINO NOS ANOS LETIVOS DE 2012/2013 E 2018/2019	53
GRÁFICO 28 - Nº DE ALUNOS QUE BENEFICIÁRIOS DA AÇÃO SOCIAL ESCOLAR	61
GRÁFICO 29 - Nº DE APOIOS CONCEDIDOS NA ÁREA DA HABITAÇÃO	72
GRÁFICO 30 - Nº DE APOIOS CONCEDIDOS NA ÁREA DA NATALIDADE	73
GRÁFICO 31 - Nº DE MUNICÍPIOS QUE BENEFICIAM DE TRANSPORTE	75
GRÁFICO 32 - Nº DE ATENDIMENTOS POR ANO NO GABINETE DE APOIO AO EMIGRANTE	77
GRÁFICO 33 - ÍNDICE DE ENVELHECIMENTO	80
GRÁFICO 34 - Nº DE VISITAS AO CONCELHO DE CARRAZEDA DE ANSIÃES	88
GRÁFICO 35 - ANÁLISE COMPARATIVA DA TAXA DE CRIMINALIDADE EM PORTUGAL, NUT III E CARRAZEDA DE ANSIÃES (%)	90

Índice de Quadros

QUADRO 1 - FREGUESIAS DO CONCELHO DE CARRAZEDA DE ANSIÃES E RESPATIVAS ANEXAS	7
QUADRO 2 - DISTÂNCIAS EM KM	9
QUADRO 3 - CUIDADOS DE SAÚDE PRIMÁRIOS	26
QUADRO 4 - REDE DE SERVIÇOS / ÁREAS DE INTERVENÇÃO	79
QUADRO 5 - HABITAÇÃO SOCIAL EM CARRAZEDA DE ANSIÃES	84
QUADRO 6 - PATRIMÓNIO DE CARRAZEDA DE ANSIÃES.....	86
QUADRO 7 - EQUIPAMENTOS CULTURAIS E DESPORTIVOS.....	87
QUADRO 8 - MUSEUS NO CONCELHO DE CARRAZEDA DE ANSIÃES.....	87
QUADRO 9 - INFRAESTRUTURAS HOTELEIRAS EM CARRAZEDA DE ANSIÃES, 2019.....	88
QUADRO 10 - ASSOCIAÇÕES CULTURAIS, RECREATIVAS, DESPORTIVAS E SOCIAIS DE CARRAZEDA DE ANSIÃES, ANO 2019... 92	

Índice de Tabelas

TABELA 1 - EVOLUÇÃO DA POPULAÇÃO RESIDENTE EM CARRAZEDA DE ANSIÃES, 2011 - 2017 (Nº)	13
TABELA 2 - POPULAÇÃO RESIDENTE EM CARRAZEDA DE ANSIÃES, POR GÉNERO E GRANDES FAIXAS ETÁRIAS - ANO 2017 (Nº)	14
TABELA 3 - TAXA BRUTA DE NATALIDADE E MORTALIDADE (% ₀) - 2011 A 2017	19
TABELA 4 - Nº DE NADOS VIVOS E Nº DE ÓBITOS, ANUAL	19
TABELA 5 - TAXA DE FECUNDIDADE GERAL (% ₀)	20
TABELA 6 - FAMÍLIAS CLÁSSICAS POR Nº DE INDIVÍDUOS	21
TABELA 7 - RESIDENTES POR CONCELHO NO DISTRITO DE BRAGANÇA, ANO 2017	22
TABELA 8 - ESTRANGEIROS RESIDENTES EM CARRAZEDA DE ANSIÃES, ANO 2017	23
TABELA 9 - TIPOLOGIA DAS FAMÍLIAS, ANUAL	24
TABELA 10 - REDE NACIONAL DE CUIDADOS INTEGRADOS (RNCCI) DO DISTRITO DE BRAGANÇA (UNIDADES DE INTERNAMENTO)	27
TABELA 11 - Nº DE CRIANÇAS NO SNIPI, ANUAL	29
TABELA 12 - Nº DE CRIANÇAS NO NACJR, ANUAL	29
TABELA 13 - INTERVENÇÃO DO NÚCLEO DE PREVENÇÃO DA VIOLÊNCIA DOMÉSTICA, ANUAL	29
TABELA 14 - Nº DE UTENTES INSCRITOS NO CENTRO DE SAÚDE DE CARRAZEDA DE ANSIÃES, ANUAL	30
TABELA 15 - EVOLUÇÃO DO Nº DE RECURSOS HUMANOS NO PERÍODO 2004 - 2019	30
TABELA 16 - Nº DE CONSULTAS REGISTRADAS NO CENTRO DE SAÚDE DE CARRAZEDA DE ANSIÃES, ANUAL	31
TABELA 17 - PESSOAS DESEMPREGADAS, ANUAL	37
TABELA 18 - PESSOAS DESEMPREGADAS INSCRITAS NO IEFP	37
TABELA 19 - SETORES POR ATIVIDADE EM CARRAZEDA DE ANSIÃES	42
TABELA 20 - PESSOAL AO SERVIÇO NAS EMPRESAS: TOTAL E POR SETOR DE ATIVIDADE ECONÓMICA, ANUAL	43
TABELA 21 - TAXA DE ANALFABETISMO POR SEXO (%), PORTUGAL, NORTE E CARRAZEDA DE ANSIÃES, 1981 A 2001	45
TABELA 22 - TAXA DE ESCOLARIZAÇÃO DA POPULAÇÃO DO CONCELHO DE CARRAZEDA DE ANSIÃES (%)	47
TABELA 23 - POPULAÇÃO RESIDENTE / NÍVEL DE ENSINO ATINGIDO, ANO 2011	48
TABELA 24 - POPULAÇÃO INFANTIL E JUVENIL NO CONCELHO, ANO 2017	48
TABELA 25 - ESTABELECIMENTOS DE ENSINO PRÉ-ESCOLAR, BÁSICO E SECUNDÁRIO PÚBLICO / PRIVADO: TOTAL POR NÍVEL DE ENSINO EM CARRAZEDA DE ANSIÃES, ANO 2017	51
TABELA 26 - PESSOAL DOCENTE EM EXERCÍCIO POR ANO LETIVO NO PRÉ-ESCOLAR	53
TABELA 27 - CAPACIDADE (OCUPAÇÃO DOS EQUIPAMENTOS EDUCATIVOS DA CRECHE / PRÉ-ESCOLAR NO ANO LETIVO 2018/2019	54
TABELA 28 - Nº DE ALUNOS/AS MATRICULADOS/AS NO ENSINO REGULAR BÁSICO PÚBLICO EM CARRAZEDA DE ANSIÃES, NOS ANOS LETIVOS 2010/2011 A 2016/2017	54
TABELA 29 - PESSOAL DOCENTE EM EXERCÍCIO POR ANO LETIVO NO ENSINO BÁSICO E SECUNDÁRIO PÚBLICO	54
TABELA 30 - Nº DE ALUNOS DO ENSINO BÁSICO, SECUNDÁRIO E PROFISSIONAL E DOCENTES EM EXERCÍCIO NO ANO LETIVO 2018/2019	55
TABELA 31 - NÍVEL DE ESCOLARIDADE, 2018/2019	56
TABELA 32 - CURSOS TÉCNICOS SUPERIORES PROFISSIONAIS (CTeSP) - ENERGIAS RENOVÁVEIS E INSTALAÇÕES ELÉTRICAS	56
TABELA 33 - INGRESSO AO ENSINO SUPERIOR EM CARRAZEDA DE ANSIÃES, 2017/2018	56
TABELA 34 - Nº DE ALUNOS COM NECESSIDADES EDUCATIVAS ESPECIAIS / DOCENTES EM EXERCÍCIO	57
TABELA 35 - TAXA DE ABANDONO E INSUCESSO ESCOLAR EM CARRAZEDA DE ANSIÃES, ANO LETIVO 2017/2018	58
TABELA 36 - TAXA E RETENÇÃO E DESISTÊNCIA DO CONCELHO DE CARRAZEDA DE ANSIÃES, ANOS LETIVOS, (%)	59
TABELA 37 - ALUNOS BENEFICIÁRIOS DA AÇÃO SOCIAL ESCOLAR	61
TABELA 38 - Nº DE AGREGADOS FAMILIARES BENEFICIÁRIOS DE RSI (COM PROCESSAMENTO) EM CARRAZEDA DE ANSIÃES	64
TABELA 39 - Nº DE AGREGADOS FAMILIARES BENEFICIÁRIOS DE RSI (COM PROCESSAMENTO), RESIDENTES NO CONCELHO DE CARRAZEDA DE ANSIÃES, POR FREGUESIA	65
TABELA 40 - Nº DE BENEFICIÁRIOS DE RSI (COM PROCESSAMENTO) RESIDENTES NO CONCELHO DE CARRAZEDA DE ANSIÃES	65
TABELA 41 - Nº DE AGREGADOS FAMILIARES BENEFICIÁRIOS DE RSI (COM PROCESSAMENTO) RESIDENTES NO CONCELHO DE CARRAZEDA DE ANSIÃES	66
TABELA 42 - PENSÕES: TOTAL SEGURANÇA SOCIAL E CAIXA GERAL DE APOSENTAÇÕES, ANO 2018	66

TABELA 43 - Nº DE BENEFICIÁRIOS CO LANÇAMENTO DE CSI, RESIDENTES EM CARRAZEDA DE ANSIÃES, POR ESCALÃO DE IDADE E SEXO.....	67
TABELA 44 - Nº DE TITULARES COM LANÇAMENTO DE PSI, RESIDENTES NO CONCELHO DE CARRAZEDA DE ANSIÃES, EM DEZ 2018, POR ESCALÃO DE IDADE E SEXO.....	68
TABELA 45 - ABONO DE FAMÍLIA PARA CRIANÇAS E JOVENS DA SEGURANÇA SOCIAL: Nº DE BENEFICIÁRIOS DE DESCENDENTES OU EQUIPARADOS	69
TABELA 46 - Nº DE AGREGADOS FAMILIARES E RESPETIVA DIMENSÃO A BENEFICIAR DE FEAC, NOV. 2017 – DEZ. 2018	69
TABELA 47 - Nº DE BENEFICIÁRIOS APOIADOS PELA REDE SOLIDÁRIA DE CANTINAS SOCIAIS NO CONCELHO DE CARRAZEDA DE ANSIÃES, POR ANO	70
TABELA 48 - GABINETES DE APOIO À VÍTIMA DE VIOLÊNCIA DOMÉSTICA, CARRAZEDA DE ANSIÃES	71
TABELA 49 - PROGRAMA DE APOIO À HABITAÇÃO (Nº).....	72
TABELA 50 - PROGRAMA DE APOIO À NATALIDADE (Nº)	73
TABELA 51 - CARTÃO SÉNIOR (Nº).....	74
TABELA 52 - CARTÃO JOVEM (Nº).....	74
TABELA 53 - BOLSAS DE ESTUDO.....	74
TABELA 54 - Nº DE MUNICÍPIES QUE BENEFICIAM DE TRANSPORTE.....	75
TABELA 55 - Nº DE PROCESSOS INSTAURADOS CPCJ	75
TABELA 56 - MOTIVO DE INTERVENÇÃO CPCJ	76
TABELA 57 - POPULAÇÃO IDOSA RESIDENTE NO CONCELHO	81
TABELA 58 - TAXA DE COBERTURA DAS PRINCIPAIS RESPOSTAS SOCIAIS NO CONCELHO, 2017	81
TABELA 59 - DISTRIBUIÇÃO DOS EQUIPAMENTOS PELO CONCELHO, 2018	82
TABELA 60 - Nº DE IDOSOS EM LISTA DE ESPERA PARA ESTRUTURA RESIDENCIAL PARA PESSOAS IDOSAS.....	83
TABELA 61 - TIPOLOGIA E Nº DE CRIMES	90
TABELA 62 - Nº DE APOIOS CONCEDIDOS PELO MUNICÍPIO ÀS ASSOCIAÇÕES.....	94
TABELA 63 - DESPESAS DA CÂMARA MUNICIPAL EM ATIVIDADES CULTURAIS E RECREATIVAS, ANO 2017.....	94

Índice de Figuras

FIGURA 1 - MAPA DE ENQUADRAMENTO GEOGRÁFICO / DIVISÃO TERRITORIAL DA REGIÃO.....	5
FIGURA 2 - FREGUESIAS DO CONCELHO DE CARRAZEDA DE ANSIÃES.....	6
FIGURA 3 - REDE VIÁRIA NO CONCELHO DE CARRAZEDA DE ANSIÃES	8

GLOSSÁRIO DE SIGLAS

ASMAB – Associação de Socorros Mútuos dos Artistas de Bragança

CAECA – Centro de Apoio Empresarial

CEI – Contratos Emprego-Inserção

CEI+ – Contrato Emprego-Inserção +

CICA – Centro Interpretativo do Castelo de Ansiães

CIVT – Centro Interpretativo do Vale do Tua

CLASCA – Conselho Local de Ação Social de Carrazeda de Ansiães

CPCJ – Comissão de Proteção de Crianças e Jovens

CRI – Centro de Respostas Integradas

CSI – Complemento Solidário para Idosos

CSP – Cuidados de Saúde Primários

CTeSP – Cursos Técnicos Superiores Profissionais

ECCI – Equipa de Cuidados Continuados Integrados

EFA – Educação e Formação de Adultos

EPVA – Equipa de Prevenção da Violência no Adulto

ERPI – Estrutura Residencial para Idosos

FEAC – Fundo Europeu de Auxílio a Carenciados

GAE – Gabinete de Apoio ao Emigrante

GAV – Vítimas de Violência Doméstica

GIAV – Gabinete de Inserção e Apoio à Vítima

GIP – Gabinete de Inserção Profissional

IEFP – Instituto de Emprego e Formação Profissional

IIP – Imóvel de Interesse Público

INE – Instituto Nacional de Estatística

IPB – Instituto Politécnico de Bragança

IPi – Intervenção Precoce na Infância

IPSS's – Instituições Particulares de Solidariedade Social

MN – Monumento Nacional



Rede Social de
Carrazeda
de Ansiães

NACJR – Núcleo de Apoio a Crianças e Jovens em Risco

NEE – Necessidades Educativas Especiais

NLI - Núcleo Local de Inserção de Carrazeda de Ansiães

NUTS – é o acrónimo de “Nomenclatura das Unidades Territoriais para Fins Estatísticos”, sistema hierárquico de divisão do território em regiões

PDS – Plano de Desenvolvimento Social

PIICIE – Promoção do Sucesso Escolar em Carrazeda de Ansiães

PLS – Plano Local de Saúde

PNAI – Plano Nacional de Ação para a Inclusão

PO ISE – Programa Operacional Inclusão Social e Emprego

POPH – Programa Operacional Potencial Humano

PSI – Prestação Social para a Inclusão

QNQ – Quadro Nacional de Qualificações

QREN – Quadro de Referência Estratégica Nacional

RNCCI – Rede Nacional de Cuidados Continuados Integrados

RSI – Rendimento Social de Inserção

RVCC – Reconhecimento, Validação e Certificação de Competências

SEF – Serviço de Estrangeiros e Fronteiras

SESS – Sistema de Estatística da Segurança Social

SNIPI – Sistema Nacional de Intervenção Precoce na Infância

UCC – Unidades de Cuidados Continuados

UCSP – Unidade de Cuidados de Saúde Personalizados

Introdução

O Diagnóstico Social é um dos instrumentos de planeamento estratégico, que permite obter um retrato da situação social do Concelho de Carrazeda de Ansiães, a partir do qual se torna possível definir os objetivos de intervenção a constar no Plano de Desenvolvimento Social.

Este Diagnóstico Social pretende ser uma ferramenta de trabalho participada e de corresponsabilização, sendo considerado fundamental para o desenvolvimento social local, o envolvimento das Entidades Parceiras na sua construção.

O presente documento inicia com uma contextualização do concelho, seguido dos vários temas, População e Demográfica; Saúde; Desemprego/Emprego; Economia; Ação Social; Equipamentos e Respostas Sociais; Património e Turismo; Segurança e Criminalidade e Associativismo.

Considerou-se pertinente efetuar uma análise individual de cada área tendo em conta as forças, fraquezas, oportunidades e ameaças (análise SWOT).

Metodologia

A metodologia adotada para atualização do Diagnóstico Social de Carrazeda de Ansiães, contou com diversas etapas: recolha dos dados estatísticos atualizados nas diferentes fontes, mas sobretudo com recurso ao Instituto Nacional de Estatística, PORTDATA, Instituto de Emprego de Formação Profissional, Sistema de Estatística da Segurança Social (SESS), bem como outros estudos realizados por entidades locais ou regionais.

As grandes áreas de intervenção foram distribuídas pelos parceiros, ficando cada entidade responsável pela recolha e sistematização da informação da sua área de competência, resultando não só na atualização do Diagnóstico Social, mas também no PDS 2019-2024.

Procedeu-se, assim a uma recolha/ atualização de vários indicadores (quantitativos e qualitativos), nas suas mais variadas áreas, bem como a possibilidade de identificar recurso, priorizar problemáticas e definir as estratégias.

Este documento foi complementado com a análise SWOT, que permitiu destacar os pontos positivos e que devem ser salientados; pontos negativos, sobre os quais se deve agir para controlar / minimizar o seu efeito e quais as ameaças e oportunidades externas referentes à realidade do concelho.

Desta forma, procurou-se uma metodologia participativa e planeada, onde todos os agentes implicados tiveram um papel ativo na análise dos fenómenos sociais sobre os quais se pretende intervir.

1. Contextualização do Município

1.1. Enquadramento do Concelho - História

Período pré-histórico: No período Neolítico surgiram no território de Carrazeda de Ansiães as primeiras comunidades fixas de agricultores. É neste contexto que a agricultura marcou o povoamento do território hoje ocupado pelo Município de Carrazeda de Ansiães que, comprovado por escavações arqueológicas, iniciou há cerca de 5.000 anos atrás, durante a Idade do Cobre. Este período determina a primeira comunidade agro-pastoril com ocupação permanente e sequente domínio e humanização do meio envolvente e acompanhamento das culturas agrícolas e da pastorícia. O património edificado da cultura megalítica é testemunho dessa ocupação em Carrazeda de Ansiães - as antas de Zedes e de Vilarinho da Castanheira, ou o Cachão da Rapa, um dos exemplos da pintura rupestre pré-histórica portuguesa.

O povoamento continuou na idade do bronze e idade do ferro, e na idade antiga ou antiguidade. A soberania romana termina com a vinda dos povos bárbaros, tendo sido os Suevos os que se fixaram neste território, originando a zona de influência da vila amuralhada de Ansiães.

De acordo com Alves (*cit. in Diagnóstico Social 2014*), a chegada dos árabes à Península Ibérica em 711 terminou com o domínio dos povos bárbaros e levou a que os cristãos se refugiassem nas Astúrias de onde partiu o movimento da reconquista cristã. Ora, foi nesta época que a vila de Ansiães se começou a destacar pela sua importância estratégica. Tratava-se de uma vila amuralhada que importava preservar; no século XI o rei de Leão e Castela Fernando Magno (1055/1065) outorgou carta de foral a Ansiães.

Este foral, anterior à nacionalidade, foi dos primeiros a serem dados a territórios que hoje pertencem a Portugal. A relevância de Ansiães nos aspetos administrativos, estratégicos e económicos pela sua localização e boas vias de comunicação (herança romana) transformou-a num interposto comercial com uma vasta área de influência.

O 1º Foral teve várias confirmações: por D. Afonso Henriques, supõe-se que em 1160; D. Sancho I a 6 de Abril de 1198; D. Afonso II em Abril de 1219, em Guimarães. Em 16 de Abril de 1277 recebeu carta de feira, outorgada por D. Afonso III, onde se estipulava que Ansiães tinha direito a realizar uma feira mensal, no meado de cada mês e com a duração de um dia. Na crise dinástica de 1383-85, Ansiães apoiou na luta contra Castela a D. João, mais tarde fora eleito rei de Portugal como D. João I, que doou essas terras como recompensa a Vasco Pires Sampaio.

A 1 de Junho de 1510, D. Manuel I deu à Vila o foral definitivo, em Santarém (existente no Museu Abade de Baçal), aí impondo novas formas de pagamento dos impostos à coroa e reduzindo os poderes do município.

Ao longo de toda a idade média (entre os séculos V e XV), Ansiães manteve-se como uma das vilas mais influentes da região transmontana. Todavia, a partir do séc. XVI, com o desenvolvimento de outras localidades que constituíam o território concelhio, inicia-se um processo de perda da importância urbana da cidadela amuralhada acompanhada por uma diminuição na população residente. A antiga vila foi sendo abandonada, contudo esse património edificado - Castelo de Ansiães - permanece classificado como Monumento Nacional desde 1910 pelo Decreto de 16-06-1910, DG n.º 136, de 23-06-1910.

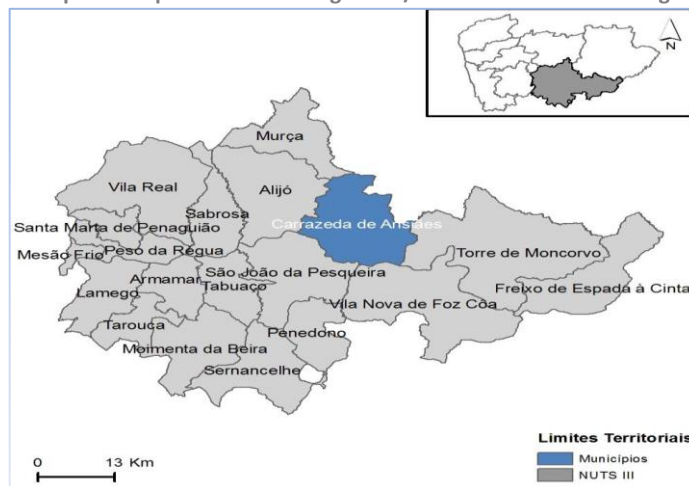
A vila teve juiz de fora até 6 de Abril de 1734. No século XVIII Carrazeda era uma freguesia do concelho de Ansiães e comarca da Torre de Moncorvo. De acordo com o Abade de Baçal em 6 Abril 1734 Carrazeda teve estatuto de vila confirmado por alvará de D. João V. Assim, a sede de concelho passa da antiga vila de Ansiães para o lugar de Carrazeda, mais tarde, Carrazeda de Ansiães a atual vila.

1.2. Localização e Caracterização Geográfica

Carraceda de Ansiães é uma das 581 vilas portuguesas, e um dos 12 concelhos que compõem o distrito de Bragança, situando-se no seu extremo sul; pertence à **região Norte** e à **NUT III sub-região Douro**: situada no Nordeste Transmontano, integra a zona de Trás-os-Montes e insere-se na zona denominada de Terra Quente Transmontana juntamente com Vila Flor, Mirandela, Alfândega da Fé, Torre de Moncorvo e Macedo de Cavaleiros.

Tem como concelhos vizinhos Mirandela e Murça a Norte e Alijó a Noroeste, separados pelo rio Tua, a Sudoeste faz fronteira com S. João da Pesqueira e Vila Nova de Foz Côa a Sul, separados pelo rio Douro, Torre de Moncorvo a Sudeste e Vila Flor a Nordeste, conforme apresenta a **Figura 1**.

Figura 1 - Mapa de Enquadramento Geográfico / Divisão Territorial da Região



Fonte: INE, Retorno de informação personalizada dos Municípios, dezembro 2018

Estando incluído no distrito de Bragança, os distritos que fronteira com Carraceda de Ansiães são a Sudoeste Viseu, a oeste Vila Real e a sudeste Guarda.

Para efeitos de ordenamento do território todas as freguesias de Carraceda de Ansiães são qualificadas como “área predominantemente rural” e “áreas pouco povoadas”: incorporada numa faixa planáltica da região montanhosa do nordeste transmontano possui uma vasta densidade florestal e diversos recursos naturais intercalados por

áreas que permitem o desenvolvimento da agricultura; o relevo é acidentado, e íngreme situando-se entre os vales.

A nível hidrográfico os limites são, a sul o rio Douro e a oeste o seu afluente rio Tua. O decreto-lei nº 29717, de 26 junho de 1939 F, define o limite com o concelho de Torre de Moncorvo, entre o sítio "Cabreira" e o rio Douro.

1.3. Área Total e Localização das Freguesias

O município de Carrazeda de Ansiães tem uma área total de 279.241 Km² e uma altitude máxima de 895 m e mínima de 75 m.

Na sequência da Lei 11-A/2013, de 28 de Janeiro o concelho sofreu uma redução no número de Freguesias, passando a partir da Reorganização Administrativa a ser composto por apenas 14 freguesias (**Figura 2**) e 25 localidades, conforme se pode verificar no **Quadro 1**.

Figura 2 - Freguesias do Concelho de Carrazeda de Ansiães



Fonte: Associação de Municípios da Terra Quente Transmontana

Quadro 1 - Freguesias do Concelho de Carraceda de Ansiães e respetivas Anexas

FREGUESIAS	LOCALIDADE ANEXAS
União Freguesias de Amedo e Zedes	Areias
União Freguesias de Belder e Mogo de Malta	Mogo de Ansiães
União Freguesias de Castanheiro do Norte e Ribalonga	Fiolhal / Foz-Tua / Tralhariz
União das freguesias de Lavandeira, Beira Grande e Selores	Alganhafres
Carraceda de Ansiães	Samorinha
Fontelonga	Penafria / Besteiros
Linhares	Arnal / Campelos / Carrapatosa
Marzagão	Luzelos
Parambos	Misquel / Venda Nova / S. Pedro
Pereiros	Codeçais
Pinhal do Norte	Brunheda / Felgueira / Santrilha
Pombal	Paradela / S. Lourenço
Seixo de Ansiães	Coleja / Sr ^a da Ribeira
Vilarinho da Castanheira	Pinhal do Douro
Total de 14 Freguesias	25 Anexas

Fonte: CMCA

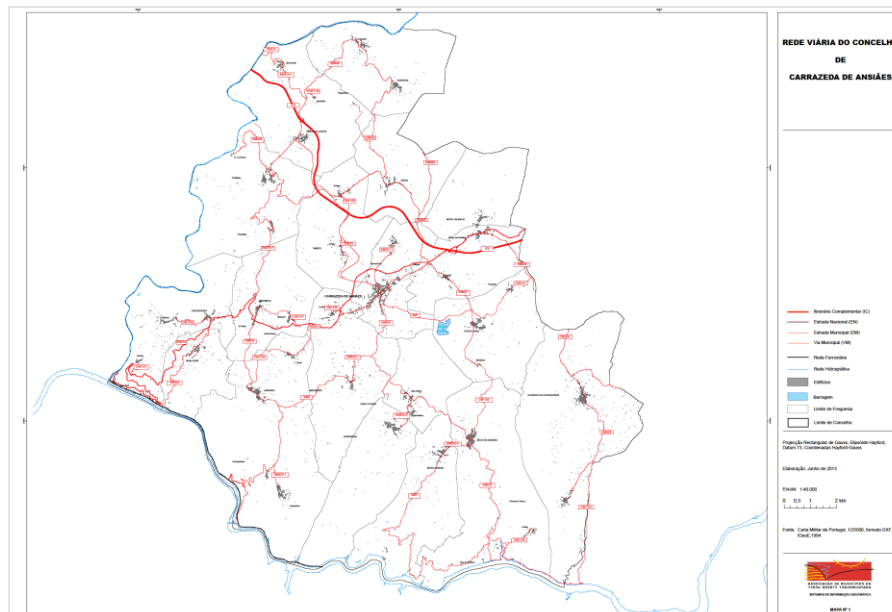
1.4. Acessibilidades e Mobilidade

No que respeita a acessibilidades, as redes concelhias caracterizam-se por:

- Principais, as que ligam Carraceda de Ansiães aos principais itinerários nacionais IC5, E.N. 214 e E.N. 212;
- Secundárias, as redes internas que ligam os principais aglomerados populacionais.

O encravamento do interior transmontano, especificamente de Carraceda de Ansiães foi atenuado com a ligação entre o litoral e o interior de Portugal com a construção do IC5. Trata-se de um itinerário complementar, que faz a ligação entre a A24, no Pópolo e Miranda do Douro. Sendo que, os nós em Carraceda de Ansiães situam-se em Mogo de Ansiães e Pinhal do Norte/Pombal. Visualizamos na **Figura 3**, que o troço do IC5 assinalado a vermelho, atravessa Carraceda de Ansiães.

Figura 3 - Rede viária no Concelho de Carrzeda de Ansiães



Fonte: Associação de Municípios da Terra Quente Transmontana - Projeção Retangular de Gauss, Elipsóide Hayford, Datum 73, Coordenadas Hayford-Gauss. Elaboração: Junho de 2013

1.5. Redes de Transportes

Um dos fatores mais importantes para a promoção e desenvolvimento de qualquer território é, sem dúvida, a sua boa acessibilidade, quer a nível nacional/internacional, quer a nível regional/municipal/local. Conjuntamente, o sistema de transportes de um concelho deverá assegurar e organizar a mobilidade quotidiana, articulando-se com o desenvolvimento económico, social e cultural de cada espaço, promovendo a complementaridade entre as redes dos diferentes modos e meios de transporte.

1.5.1. Transportes Rodoviários

Apesar de existirem ligações do concelho com os principais centros urbanos envolventes, a qualidade e capacidade de transportes dessas mesmas vias fica aquém do exigível para impedir o notório encravamento territorial que afeta Carrzeda de Ansiães.

Analisando a rede à escala municipal, constata-se que o concelho possui uma malha viária dispersa, desenvolvendo-se a partir da sede de concelho por todo o concelho,

através de estradas e caminhos de âmbito municipal que asseguram ligações a praticamente todos os aglomerados do concelho.

As vias intermunicipais que se inserem no concelho representam apenas 20% da total da rede rodoviária municipal, sendo constituídas, quase na sua totalidade, pela EN214 que atravessa o município no sentido Este – Oeste.

A restante rede é constituída por estradas municipais (21,2Km) e outras estradas ou caminhos municipais (96,1Km) encontrando-se na sua maioria num estado de conservação bastante razoável.

O sistema de transportes rodoviários do concelho é efetuado por dois operadores que asseguram as conectividades internas e externas, como é o caso da operadora “Santos Viagens e Turismo, Lda”.

Está também assegurada uma ligação internacional, por parte da empresa “Nordestina”, com frequência semanal, que tem como principais destinos Alemanha, França e Suíça.

Complementarmente, a Câmara Municipal tem adjudicados vários circuitos de transporte escolar que permitem, além da recolha e distribuição de toda a população estudantil do concelho, preencher os vazios, em termos de conectividade local, existentes nos serviços particulares de transporte rodoviário.

De seguida apresenta-se um quadro com as distâncias de Carrazeda de Ansiães a alguns dos principais centros urbanos:

Quadro 2- Distâncias em Km

LOCALIDADE	DISTÂNCIA
Bragança	92.1 Km
Mirandela	40 Km
Vila Real	57.9 Km
Chaves	80.8 Km
Porto	145 Km
Coimbra	222 Km
Lisboa	425 Km

Misquel, podendo-se no entanto ultrapassar esta insuficiência com o reforço do caudal neste primeiro troço do sistema.

O **setor 2** que garante o abastecimento à zona Este do Concelho, entrou em funcionamento em 1992 e é constituído por uma conduta elevatória que faz a ligação entre a ETA e o reservatório situado em Fontelonga (R11), a partir do qual a adução aos seguintes aglomerados é feita de forma gravítica:

- Fontelonga, Mogo de Ansiães, Penafria, Vilarinho da Castanheira e Pinhal do Douro.

É um sistema que na sua generalidade está em perfeitas condições de funcionamento e que se encontra equipado com um grupo pressurizado na rede adutora de forma a garantir um reforço de caudal nas épocas de maior consumo.

O **setor 3**, que abastece a zona Sul do concelho entrou em funcionamento também em 1987 e adução que garante é toda efetuada por gravidade. A adutora inicia-se na ETA e bifurca um pouco a jusante, abastecendo no total das duas ramificações os seguintes aglomerados:

- Selores; Alganhafres; Lavandeira; Seixo de Ansiães; Beira Grande; Marzagão; Arnal; Linhares; Campelos e Carrapatosa.

Este sector, que se encontra a funcionar a 100% e possui na sua origem um grupo de bombagem constituído por bombas monocelulares “*in-line*”, de forma a reforçar o caudal nas épocas de maior consumo.

Por fim, o **setor 4**, que abastece a zona Norte do concelho, entrou em funcionamento em 1997 e, para além da alimentação ao sector 1 a partir do reservatório baixo de Carrazeda de Ansiães (R3), abastece os seguintes aglomerados:

- Carrazeda de Ansiães; Samorinha; Zedes; Areias; Amedo; Pereiros; Felgueiras; Brunheda; Pinhal do Norte e Pombal.

Este sistema é constituído por dois troços de conduta elevatória, um primeiro que liga a ETA ao R13 e outro deste último ao R14 é a partir deste último reservatório que se

efectua a alimentação da rede de Carrazeda de Ansiães e Samorinha, bem como a adutora que serve as restantes localidades. O sistema encontra-se em boas condições de funcionamento, não se prevendo quaisquer problemas a médio prazo.

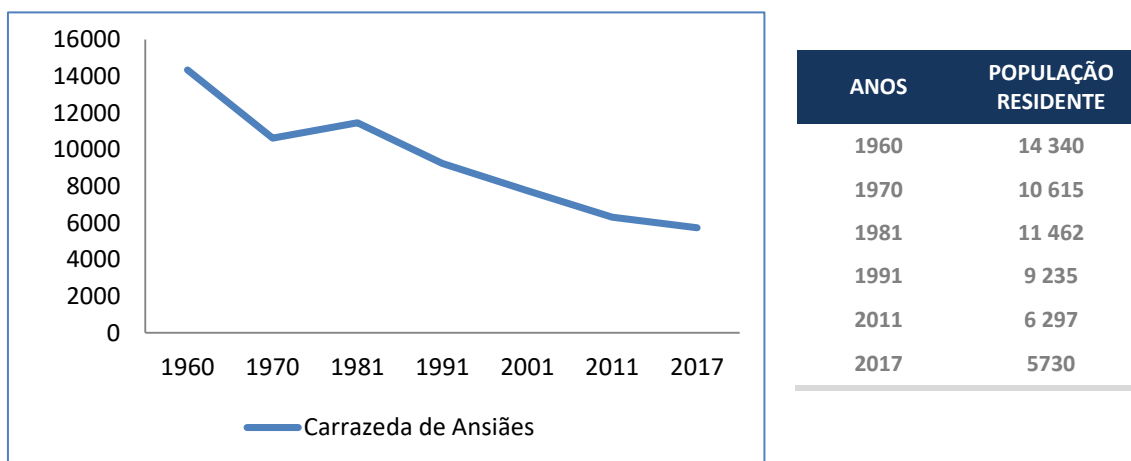
Relativamente às várias redes de distribuição do concelho, que abrangem, como é visível pelos dados a seguir transcritos, todo o concelho possui distribuição de água, apesar de alguns troços de idade avançada não revelando por enquanto, grandes problemas.

2. População e Demografia

2.1. Evolução da População do Concelho

O concelho de Carraceda de Ansiães evidencia desde 1960, uma perda progressiva da sua população residente. A população residente no concelho no ano de 2011 era de 6297 indivíduos, apresentando uma densidade populacional de **22,8 Hab/km²**. No ano de 2017 tinha um efetivo populacional residente de **5730** indivíduos que se distribuía por **20,5 Hab/km²**. No intervalo de 2011 a 2017 o concelho perdeu **567** indivíduos (Gráfico 1 e Tabelas 1 e 2).

Gráfico 1- Evolução da População Residente em Carraceda de Ansiães, desde 1960 - 2017 (Nº)



Fonte: INE, Última atualização destes dados: 15 de junho de 2018

Tabela 1 - Evolução da População Residente em Carraceda de Ansiães, 2011 - 2017 (Nº)

ANOS	LOCAL DE RESIDÊNCIA	POPULAÇÃO RESIDENTE			VARIACÃO DA POPULAÇÃO RESIDENTE 2011-2017
		HM	H	M	
2011	Portugal	10542398	5030437	5511961	- 567
	Carraceda de Ansiães	6297	3029	3268	
2017	Portugal	10291027	4867692	5423335	
	Carraceda de Ansiães	5730	2687	3043	

Fonte: NE, Última atualização destes dados: 15 de junho de 2018

Tabela 2 - População Residente em Carrazeda de Ansiães, por Género e Grandes Faixas Etárias - Ano 2017 (Nº)

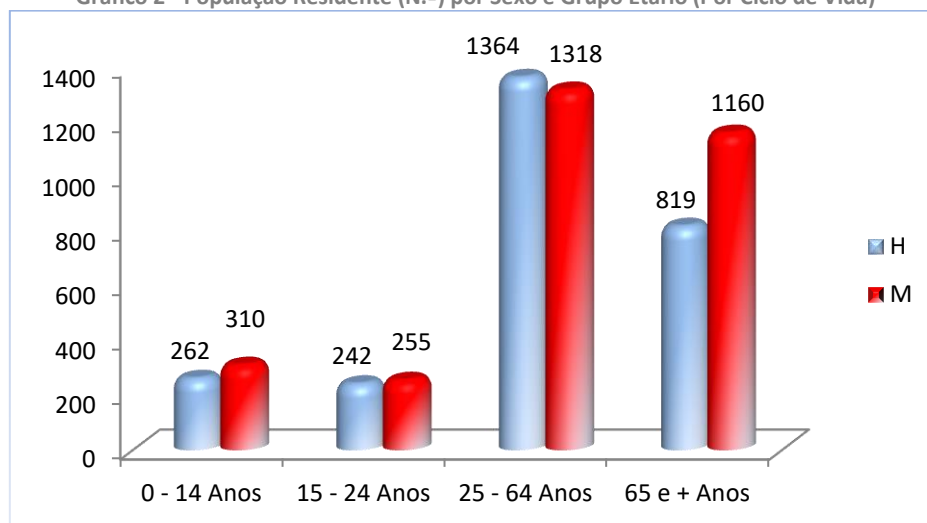
	PORTUGAL	NUTS III	MUNICÍPIO DE CARRAZEDA DE ANSIÃES	PESO DO MUNICIPIO NUTS III (%)
População Residente (Nº)	10 291 027	192 046	5730	3.0%
Homens	4 867 692	90 904	2687	3.0%
Mulheres	5 423 335	101 142	3043	3.0%
Com menos de 15 anos	1 423 896	21 433	572	2.7%
Com 65 ou mais anos	2 213 274	47 330	1979	4.2%

Fonte: INE, Carta Administrativa Oficial de Portugal

Através da análise do **Gráfico 2** verifica-se que a faixa etária com maior representatividade no concelho é a faixa dos 25 aos 64 anos, dado que esta abrange mais grupos etários, seguida da faixa dos 65 anos e mais anos, ou seja, população idosa.

Verifica-se também a tendência nacional para um maior número de mulheres comparativamente aos homens. De salientar o reduzido número de indivíduos dos 15 aos 24 anos, fato que irá pesar negativamente no saldo fisiológico.

Gráfico 2 - População Residente (N.º) por Sexo e Grupo Etário (Por Ciclo de Vida)



Fonte: INE, Última atualização destes dados: 15 de junho de 2018

2.2. Densidade Populacional

O indicador densidade populacional indica a distribuição da população nesse território, dividindo a população absoluta pela superfície do local em causa e traduzindo-se no nº de habitantes por quilómetro quadrado (Hab./Km²).

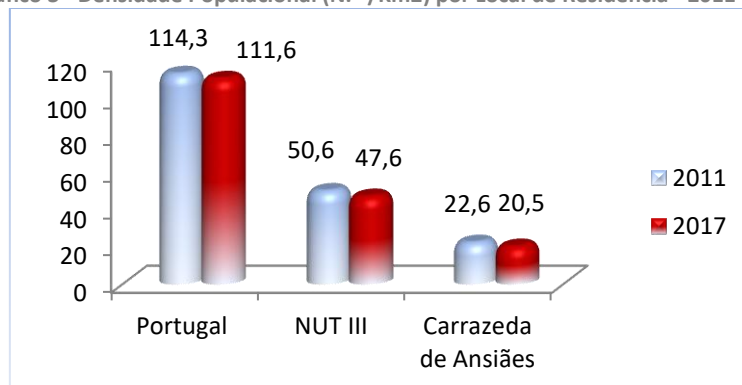
A densidade populacional é um dos indicadores de medida do envelhecimento e da desertificação do território. Contudo, há que referir que uma densidade mais baixa é característica das áreas menos urbanizadas e onde os aglomerados estão mais dispersos entre si. Assim, a distribuição da população no país surge de forma assimétrica, com grande concentração no litoral e áreas metropolitanas e uma percentagem diminuta no nosso concelho.

A densidade populacional de Carrazeda de Ansiães tem vindo continuamente a diminuir desde 1960, com um valor médio de 25,3 sendo mais elevada em 1960 com 51,3 Hab./Km².

Segundo dados do INE, última atualização de dados: 15 de junho de 2018, a densidade populacional de Carrazeda de Ansiães em 2011 era de 22,8 Hab./Km², e no ano de 2017 era de 20,5 Hab./Km².

A densidade populacional do concelho, diminuiu 2,1 habitantes por Km² no intervalo em análise do ano 2011 a 2017, tal como se pode verificar no **Gráfico 3**.

Gráfico 3 - Densidade Populacional (N.º /Km2) por Local de Residência - 2011 -2017



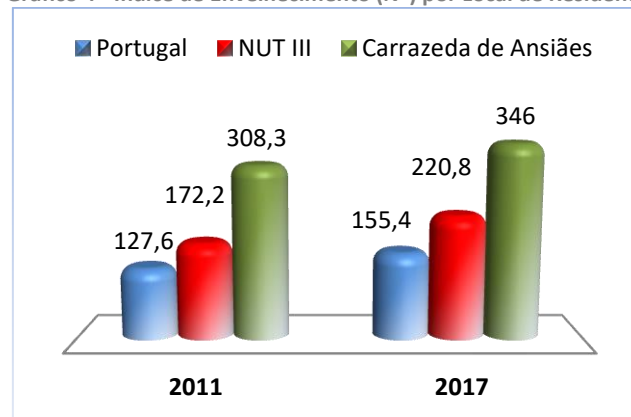
Fonte: INE, Última atualização destes dados: 15 de junho de 2018

2.3. Índice de Envelhecimento

O índice de envelhecimento ou índice de vitalidade marca a relação existente entre o número de idosos/as e o número de jovens.

Como podemos verificar no **Gráfico 4**, o índice de envelhecimento, no concelho (2017) é de 346,0. Estes dados refletem a mesma tendência a nível do país, embora extremamente acentuada no concelho, que apresenta mais 33,7, no intervalo 2011-2017.

Gráfico 4 - Índice de Envelhecimento (Nº) por Local de Residência



Fonte: INE, Última atualização destes dados: 15 de junho de 2018

O Envelhecimento Populacional é atualmente um dos fenómenos demográficos mais preocupantes e um dos desafios para as sociedades atuais, uma vez que se reflete ao nível socioeconómico de uma região e de um país.

2.4. Índice de Dependência

O **Índice Dependência do Idoso**, traduz a relação entre o número de pessoas que atingem uma idade em que estão geralmente inativas do ponto de vista económico (65 e mais anos), e o número de pessoas em idade ativa (dos 15 aos 64 anos).

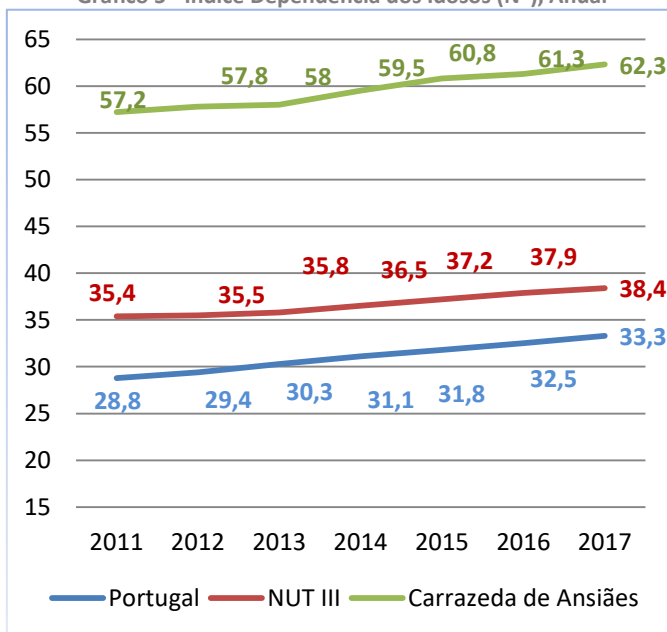
Em relação ao Índice de dependência dos idosos é de salientar o facto de o Concelho apresentarem valores superiores à NUT III Douro e Portugal, em 2017 situou-se nos 62.3, o que corresponde a um aumento no Nº de idosos dependentes (**Gráfico 5**). Este pode ser explicado pelo efetivo envelhecimento acentuado da população.

Já o **Índice de Dependência de Jovens**, que expressa a relação entre a população jovem e a população em idade ativa, definida habitualmente como o quociente entre o número de pessoas entre os 0 e os 14 anos e o número de pessoas com idades compreendidas entre os 15 e os 64 anos (**Gráfico 6**).

A diminuição da dependência dos jovens foi mais acentuada no concelho de Carrazeda de Ansiães do que nas restantes áreas de referência, o que indica uma estrutura populacional envelhecida.

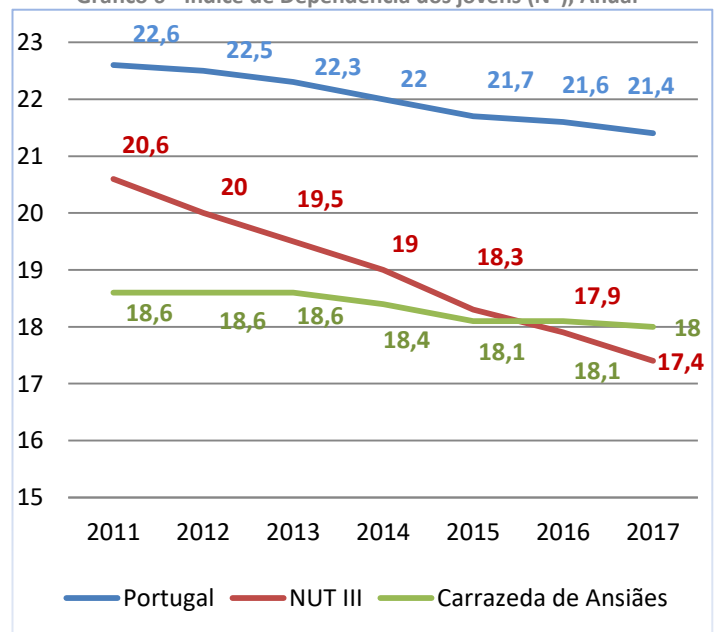
A tendência da diminuição do índice de dependência dos jovens, a par do agravamento do índice de dependência dos idosos, indica uma tendência acentuada de envelhecimento da população, com a consequente diminuição do Nº de jovens e o aumento do Nº de idosos em relação à população Total (**Gráfico 7**).

Gráfico 5 - Índice Dependência dos Idosos (Nº), Anual

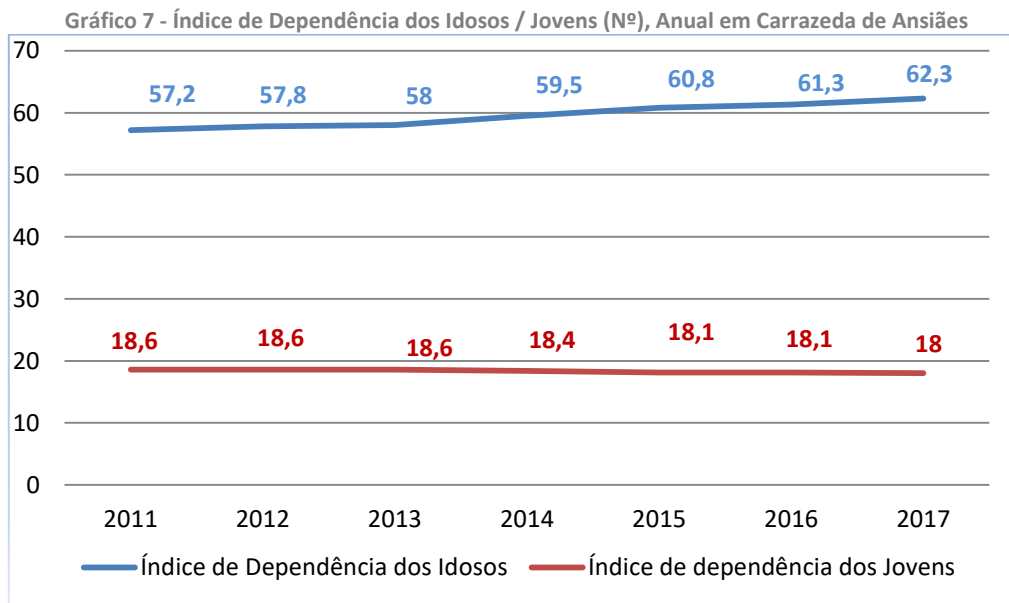


Fonte: INE, Última atualização destes dados: 15 de junho de 2018

Gráfico 6 - Índice de Dependência dos jovens (Nº), Anual



Fonte: INE, Última atualização destes dados: 15 de junho de 2018



Fonte: INE, Última atualização destes dados: 15 de junho de 2018

2.5. Taxa de Natalidade e Taxa de Mortalidade

O concelho de Carrazeda de Ansiães apresenta uma taxa de natalidade reduzida e uma taxa de mortalidade elevada, comparativamente às restantes regiões em análise, ou seja, a tendência que acompanha a quebra da taxa de natalidade é contrária ao movimento da taxa de mortalidade, que tem vindo a aumentar continuamente. Tais indicadores apontam não só para a dificuldade da renovação geracional como para a desertificação do município.

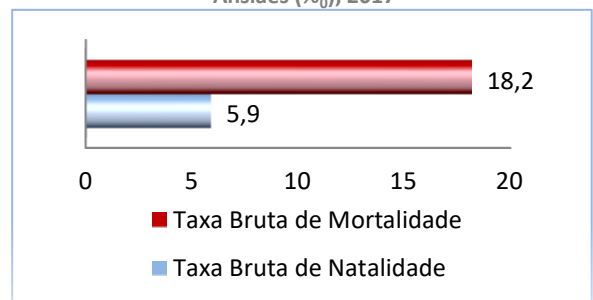
Analisando a **Tabela 3**, o concelho de Carrazeda de Ansiães aumentou a taxa de natalidade entre o intervalo dos anos 2011 – 2018. Por outro lado, a taxa de mortalidade é muito elevada, sendo superior à média Nacional e à NUTS III. No intervalo dos anos 2011-2017 a taxa bruta de mortalidade aumentou para 18,2.

Tabela 3 - Taxa Bruta de Natalidade e Mortalidade (%₀) - 2011 a 2017

	ANO	PORTUGAL	NUTS III	MUNICÍPIO DE CARRAZEDA DE ANSIÃES
Taxa bruta de natalidade (% ₀)	2011	9,2	7	5,7
	2017	8,4	6,1	5,9
Taxa bruta de mortalidade (% ₀)	2011	9,7	11,8	16,1
	2017	10,7	12,6	18,2

Fonte: INE, Última atualização destes dados: 15 de junho de 2018

Gráfico 8 - Taxa Bruta de Natalidade e Mortalidade em Carrazeda de Ansiães (%₀), 2017



Fonte: INE, Última atualização destes dados: 15 de junho de 2018

A **Tabela 4** e o **Gráfico 9** refletem o número de nascimentos e o número de óbitos entre os anos 2011 a 2017. Observando os dados relativos aos últimos 6 anos, o número de nascimentos tem demonstrado uma tendência decrescente. Nasceram no concelho uma média de 14 indivíduos por ano. Relativamente ao número de óbitos registados faleceram uma média de 80 indivíduos por ano, o que nos indica um saldo natural bastante negativo, com o número de óbitos a exceder o número de nascimentos.

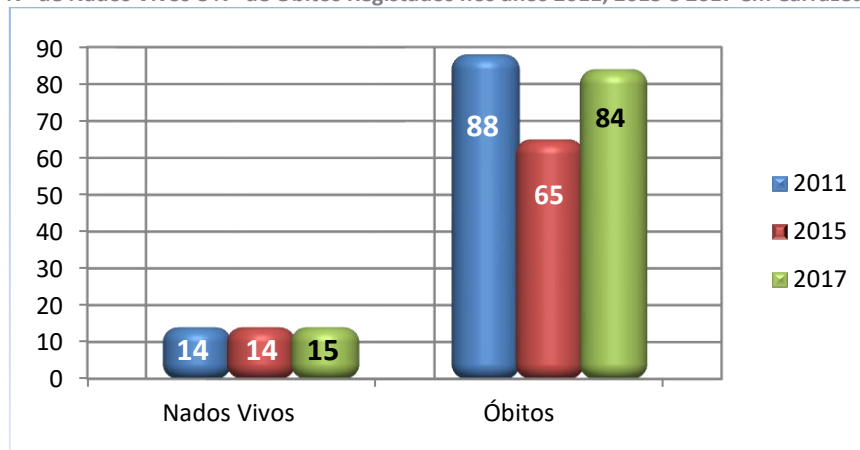
Destacam-se claramente duas situações que refletem as características demográficas do concelho: um valor muito reduzido de crianças e por outro lado, um valor elevado de óbitos comparativamente ao número de crianças que nascem.

Tabela 4 - Nº de Nados Vivos e Nº de Óbitos, Anual

	ANO	PORTUGAL	NUTS III	MUNICÍPIO DE CARRAZEDA DE ANSIÃES
Nados Vivos	2011	8 515	494	14
	2015	7267	390	14
	2017	7094	399	15
Óbitos	2011	20165	1383	88
	2015	20350	1364	65
	2017	20327	1289	84

Fonte: INE, Última atualização destes dados: 15 de novembro de 2018

Gráfico 9 - Nº de Nados Vivos e Nº de Óbitos Registados nos anos 2011, 2015 e 2017 em Carrazeda de Ansiães



Fonte: INE, Última atualização destes dados: 15 de novembro de 2018

2.6. Taxa de Fecundidade Geral

A Taxa de Fecundidade Geral (‰) indica o nº de nados-vivos observado durante um determinado período de tempo, referido ao efetivo médio de mulheres em idade fértil (entre os 15 e os 49 anos) desse período. Trata-se de um indicador que aliado aos dois anteriores contribui para a leitura do comportamento demográfico, afirmando ainda mais a tendência do duplo envelhecimento em Carrazeda de Ansiães. Tal como se pode verificar na **Tabela 5** uma propensão à diminuição da taxa de fecundidade diretamente associada à já constatada queda no nº de nascimentos.

Tabela 5 - Taxa de Fecundidade Geral (‰)

	ANO	PORTUGAL	NUTS III	MUNICÍPIO DE CARRAZEDA DE ANSIÃES
Taxa de fecundidade geral (‰)	2011	38,6	31,8	34,2
	2015	36	28,7	30,2
	2017	37,2	28,7	34,9

Fonte: INE, Última atualização destes dados: 15 de novembro de 2018

2.7. Famílias

Nas últimas décadas, a estrutura familiar tem vindo a sofrer alterações ligadas ao desenvolvimento das sociedades industrializadas. Carrazeda de Ansiães não é exceção: as famílias deixaram de ser numerosas (família numerosa ou extensa), passando a ser

sobretudo famílias do tipo nuclear, resultando na diminuição da natalidade e no aumento das pessoas idosas.

Em Carrazeda de Ansiães, à semelhança dos meios rurais, a maioria da população em idade ativa migraram, o que assevera o fato de os idosos/as frequentemente não terem retaguarda familiar de proximidade. Importa, pois, verificar a distribuição das famílias clássicas por número de indivíduos, comparando a distância entre as quatro últimas décadas (**Tabela 6**), com representação dos dados relativos à composição das famílias clássicas em 1960 e 2011.

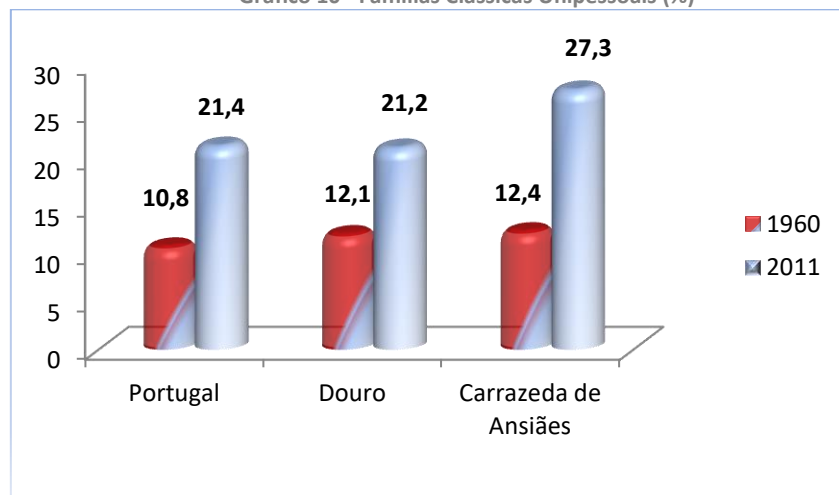
Tabela 6 - Famílias Clássicas por Nº de Indivíduos

Nº Indivíduos	1		2		3-5		6+		TOTAL	
	1960	2011	1960	2011	1960	2011	1960	2011	1960	2011
Anos Nº	477	733	704	987	1.976	931	695	35	3.852	2.686
Diferencial (Nº)	+256		+283		-1045		-660		-1166	

Fonte: PORDATA, Última atualização: 2015-06-26

Segundo a **Tabela 6**, o maior número de famílias é composto por duas pessoas e por um único indivíduo.

Gráfico 10 - Famílias Clássicas Unipessoais (%)



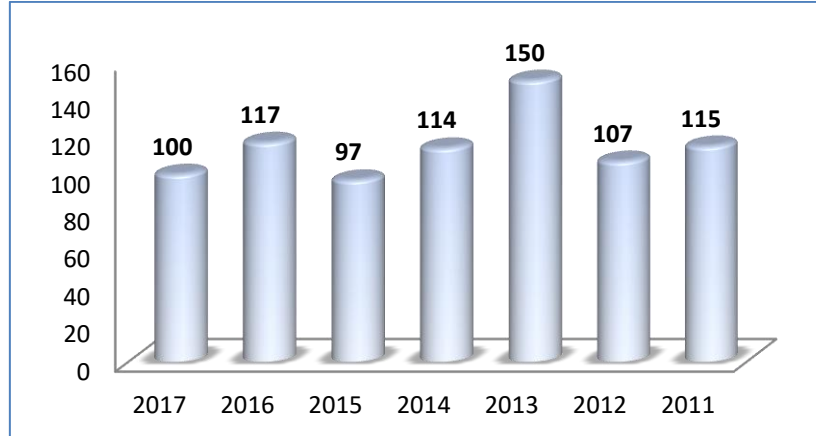
Fontes: PORDATA, Última atualização 2015-06-26

Este cenário indica o envelhecimento da população e demonstra que existe um grande número de famílias compostas apenas por uma só pessoa idosa (**Gráfico 10**).

2.8. População Estrangeira

De acordo com os dados estatísticos do INE, PORDATA e do SEF/junho 2018 referentes ao ano de 2017, encontram-se registados no Concelho de Carrzeda de Ansiães, 100 habitantes estrangeiros com estatuto legal de residência (**Gráfico 11**), dos quais 54 são do género masculino e 46 do género feminino (**Tabela 7**).

Gráfico 11 - População Estrangeira com Estatuto Legal de Residente (N.º)



Fonte: INE, Última atualização destes dados: 28 de setembro de 2018

Tabela 7 - Residentes por Concelho no Distrito de Bragança, Ano 2017

DISTRITO	HOMENS	MULHERES	TOTAL
Bragança	791	760	1551
Mirandela	206	230	436
Vila Flor	93	95	188
Macedo de Cavaleiros	70	80	150
Alfândega da Fé	53	78	131
Torre de Moncorvo	61	62	123
Freixo Espada à Cinta	54	51	105
Carrzeda de Ansiães	54	46	100
Miranda do Douro	39	49	88
Mogadouro	34	41	75
Vimioso	28	19	47
Vinhais	18	26	44
TOTAL	1501	1537	3038

Fonte: SEF, Última atualização de dados: 26-06-2018

Conforme se pode constatar na **Tabela 8**, destaca-se o Cazaquistão como principal país de origem, com cerca de 55% (55) do total de habitantes estrangeiros no Concelho. Com menor expressão surge Cabo Verde, Espanha, Estados Unidos da América,

Roménia e Uzbequistão, com cerca de 1% cada país, o que representa 1 habitante de cada uma das nacionalidades mencionadas.

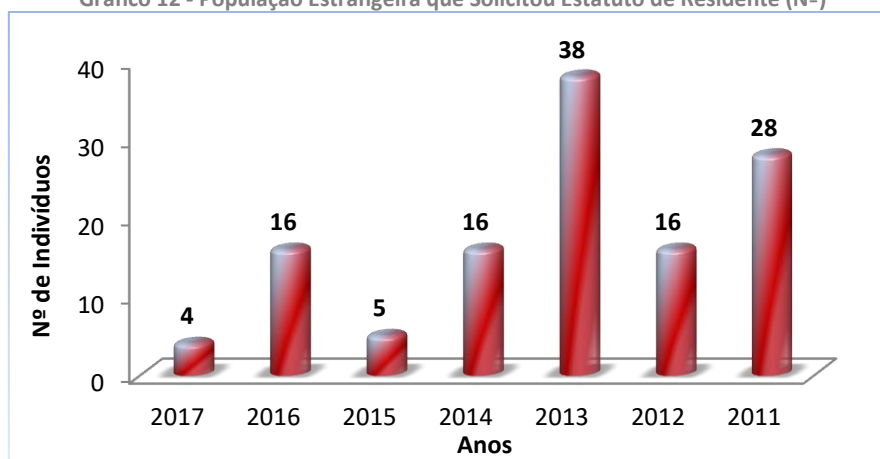
Tabela 8 - Estrangeiros Residentes em Carrazeda de Ansiães, Ano 2017

TOTAL CONCELHO	HOMENS	MULHERES	TOTAL	%
Cazaquistão	31	24	55	55%
Bulgária	12	10	22	22%
Brasil	2	7	9	9%
China	5	4	9	9%
Cabo Verde	1	0	1	1%
Espanha	1	0	1	1%
Estados Unidos da América	0	1	1	1%
Roménia	1	0	1	1%
Uzbequistão	1	0	1	1%
TOTAL	54	46	100	100%

Fonte: SEF, Última atualização de dados: 26-06-2018

Relativamente à População estrangeira que solicitou estatuto de residente no concelho, e tendo em conta os anos de 2011, 2012, 2013, 2014, 2015, 2016 e 2017, os dados apresentados no **Gráfico 12** revelam que foi no ano de 2013 que mais imigrantes solicitaram estatuto de residente no concelho (38 indivíduos). Posteriormente, este valor tem vindo a diminuir, sendo que solicitaram estatuto de residente, no ano 2017, apenas 4 indivíduos.

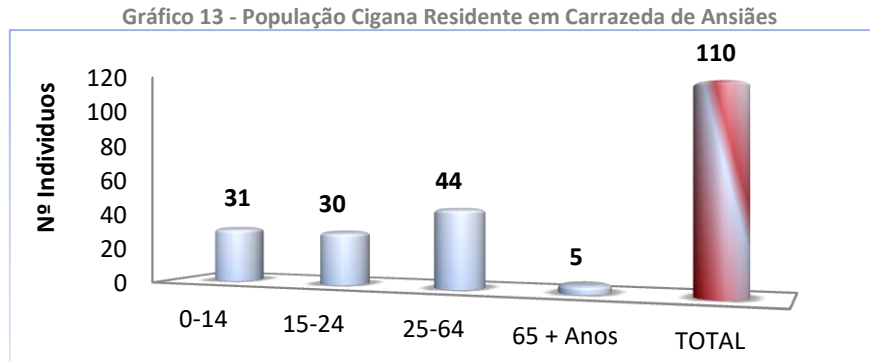
Gráfico 12 - População Estrangeira que Solicitou Estatuto de Residente (Nº)



Fonte: PORDATA, Última atualização: 2015-04-11

2.9. Comunidade Cigana do Concelho de Carrazeda de Ansiães

No concelho de Carrazeda de Ansiães, residem atualmente (2019) cerca de 110 indivíduos de etnia cigana.



Fonte: Rede Social, 2019

Tal como se pode verificar no **Gráfico 13**, a comunidade cigana inverte esta tendência do envelhecimento no concelho, caracterizando-se por uma população jovem.

Analisando, de seguida, a tipologia das famílias, verifica-se que o tipo de família que prevalece ao longo dos anos em análise é a família nuclear. Verifica-se também que o nº famílias ao longo deste intervalo (2004, 2012 e 2019) é estável, sendo que no ano de 2019 existem 32 famílias ciganas (**Tabela 9**).

Tabela 9 - Tipologia das Famílias, Anual

	Ano 2004	Ano 2012	Ano 2019
Família Nuclear	19	18	21
Família reconstituída (com filhos de outras uniões)	1	1	1
Isolada	3	5	6
Alargada	3	1	4
Monoparental	5	5	-
TOTAL	31	30	32

Fonte: Rede Social

ANÁLISE SWOT

DEMOGRAFIA/TERRITÓRIO

PONTOS FORTES	PONTOS FRACOS
<ul style="list-style-type: none"> • Localização Geográfica, acessibilidade interna e externa (IC5); • Recursos naturais, património histórico /arqueológico; • Incentivos à natalidade; • Existência de equipamentos sociais de apoio à população idosa; • Existência do Cartão Sénior e Jovem do Município; • Gabinete Itinerante de Apoio ao Município “Carrinha do Cidadão”. 	<ul style="list-style-type: none"> • Despovoamento / desertificação e consequentemente o Envelhecimento da população (decrécimo populacional em todas as freguesias/despovoamento); • Baixa densidade populacional; • Taxa de Mortalidade muito superior à Taxa de Natalidade; • Diminuição do número de famílias; • Grande índice de dependência da população idosa; • Diminuição da população ativa; • Ausência de iniciativas comerciais inovadoras e atrativas; • Ausência de empresas de inovação Tecnológica; • Dificuldade em fixar população; • Horários e redes de transportes sede/freguesias reduzidas e dependentes dos horários escolares.
OPORTUNIDADE	AMEAÇAS
<ul style="list-style-type: none"> • Valorização do Património; • Fortes potencialidades turísticas; • Investimentos na área de Turismo; • Atividade económica associada á dinamização dos produtos agrícolas típicos da região (maça, vinho, azeite); • Boas acessibilidades. 	<ul style="list-style-type: none"> • Tendência para o envelhecimento da população; • Previsão de um decréscimo da população residente; • Dificuldades de renovação geracional; • Continuação da baixa taxa de natalidade; • Tendência para o aumento do número e idosos isolados sem retaguarda familiar e carenciados.

3. Saúde

A saúde é um dos indicadores fundamentais para compreender a evolução de uma determinada sociedade. Tendo em consideração estes pressupostos importa conhecer/compreender os principais problemas que afetam o bem-estar da comunidade e as respostas existentes na área da saúde no concelho de Carrazeda de Ansiães.

3.1. Cuidados de Saúde Primários

O centro de saúde de Carrazeda de Ansiães dispõe dos seguintes serviços de CUIDADOS DE SAÚDE PRIMÁRIOS:

Quadro 3 - Cuidados de Saúde Primários

CUIDADOS DE SAÚDE PRIMÁRIOS	
VALÊNCIAS 2019	<ol style="list-style-type: none"> 1. Medicina familiar 2. Planeamento familiar 3. Saúde Materna 4. Saúde Infantil e juvenil 5. Acompanhamento e vigilância de diabéticos, hipertensos e Hipo coagulados 6. Serviço Social 7. Saúde Ambiental 8. Psicologia 9. Nutrição 10. Fisioterapia 11. Cardiopneumologia 12. Radiologia 13. Medicina dentária
UNIDADES FUNCIONAIS DOS CUIDADOS DE SAÚDE PRIMÁRIOS	<ol style="list-style-type: none"> 1. Unidade de cuidados de saúde personalizados (UCSP); 2. Unidade de cuidados na comunidade (UCC); 3. Consulta aberta (anteriormente designada SAP)

Fonte: Centro de Saúde de Carrazeda de Ansiães, 2019

O horário de funcionamento de centro de saúde é das 8 às 20 horas com alargamento até às 22 horas de segunda a sexta-feira e fins de semana também com alargamento horário (9h às 22H).

3.2. Rede Nacional de Cuidados Continuados Integrados (RNCCI)

A população residente em Carrazeda de Ansiães está abrangida pela RNCCI – Rede Nacional de Cuidados Continuados Integrados, com capacidade para 271 pessoas a nível do distrito de Bragança, contudo algumas situações são encaminhadas para outros distritos, até pela proximidade geográfica como é o caso de Vila Real, entre outras, para próximo da residência dos filhos.

A Rede Nacional de Cuidados Continuados Integrados (RNCCI) criada em parceria pelo Ministério da Saúde e o Ministério do Trabalho e Solidariedade Social (Dec. Lei nº 101/2006) é constituída por um conjunto de instituições públicas e privadas que prestam cuidados continuados de saúde e de apoio social.

A prestação de cuidados e a organização dos serviços exigem a interação e cooperação de profissionais das mais diversas áreas e sectores, facilitando a comunicação em equipa multidisciplinar e do trabalho interdisciplinar.

Os cuidados prestados nas Unidades de Cuidados Continuados (UCC) estão centrados na recuperação global da pessoa, com vista à promoção da sua autonomia e reabilitação do seu estado de saúde geral.

Tabela 10 - Rede Nacional de Cuidados Integrados (RNCCI) do Distrito de Bragança (Unidades de Internamento)

LOCAL	UNIDADE	TIPOLOGIA	LOTAÇÃO
BRAGANÇA	S.C.M. BRAGANÇA	MEDIA	15
BRAGANÇA	S.C.M. BRAGANÇA	LONGA	25
FREIXO E. CINTA	S.C.M. FREIXO ESPADA Á CINTA	LONGA	28
FREIXO E. CINTA	S.C.M. FREIXO ESPADA Á CINTA	MEDIA	11
MACEDO	ULS NE	CONVALESCENÇA	15
MIRANDA DOURO	S.C. M. MIRANDA DOURO	LONGA	21
MIRANDELA	S.C. MIRANDELA	MEDIA	22
MIRANDELA	S.C. MIRANDELA	LONGA	20
MOGADOURO	S.C. MOGADOURO	LONGA	24
TORRE MONCORVO	S.C.M. TORRE MONCORVO	LONGA	19
VILA FLOR	S.C.M. VILA FLOR	LONGA	18
VILA FLOR	S.C.M. VILA FLOR	MEDIA	11
VIMIOSO	S.C.M. VIMIOSO	LONGA	22
VINHAIS	SCM VINHAIS	LONGA	20
TOTAL			271

Fonte: Centro de Saúde de Carrazeda de Ansiães, 2019

Verificamos que aumentaram o número de UCC de 10 para 14 e aumentando assim a lotação das mesmas de 180 para 271 (**Tabela 10**).

Neste Centro de saúde funciona também uma a Equipa de Cuidados Continuados Integrados: a ECCI que consiste numa equipa multidisciplinar da responsabilidade dos cuidados de saúde primários (CSP) e das entidades de apoio social, para a PRESTAÇÃO DE SERVIÇOS DOMICILIÁRIOS, decorrentes da avaliação integral, de cuidados médicos, de enfermagem, de reabilitação e de apoio social, ou outros, a pessoas em situação de dependência funcional, doença terminal, ou em processo de convalescença, com rede de suporte social, cuja situação não requer internamento mas que não podem deslocar-se de forma autónoma.

A ECCI Vila Flor/ Carrazeda de Ansiães funciona segunda a sexta, das 8h às 20h e fins de semana e feriados das 9h às 17h e tem a capacidade de 13 vagas.

É a ULS do Nordeste que compete gerir todos os centros de saúde e hospitais do distrito de Bragança.

3.3. Sistema Nacional de Intervenção Precoce na Infância (SNIPI)

Crianças até 6 anos de idade, com alterações ou em risco de apresentar alterações nas estruturas ou funções do corpo.

Neste momento, estão a ser acompanhadas e orientadas pela Equipa Local de Intervenção (ELI) 8 crianças (**Tabela 11**).

Nos termos do Decreto-Lei n.º 281/2009, considera-se:

- a) “Intervenção Precoce na Infância (IPI)” o conjunto de medidas de apoio integrado centrado na criança e na família, incluindo ações de natureza preventiva e reabilitativa, designadamente no âmbito da educação, da saúde e da ação social;
- b) “Risco de alterações ou alterações nas funções e estruturas do corpo” qualquer risco de alteração, ou alteração, que limite o normal desenvolvimento da criança e a sua participação, tendo em conta os referenciais de desenvolvimento próprios, consoante a idade e o contexto social;

- c) “Risco grave de atraso de desenvolvimento” a verificação de condições biológicas, psicoafectivas ou ambientais, que implicam uma alta probabilidade de atraso relevante no desenvolvimento da criança.

Tabela 11 - Nº de Crianças no SNIPI, Anual

2017	2018	2019
6	7	8

Fonte: Centro de Saúde de Carrazeda de Ansiães

3.4. Núcleo de Apoio a Crianças e Jovens em Risco (NACJR)

O Núcleo de Apoio a Crianças e Jovens em Risco (NACJR) destina-se a recém – nascidos, crianças e jovens em risco até 18 anos, que se enquadram numa primeira linha de intervenção e que não estejam sinalizados/acompanhados por entidades da 2ª linha e 3º nível (CPCJ e Tribunal).

O NACJR é constituído por uma equipa multidisciplinar (Enfermeiro/a, Assistente Social e Psicóloga).

Tabela 12 - Nº de Crianças no NACJR, Anual

2014	2015	2016	2017	2018	2019
4	5	5	1	1	1

Fonte: Centro de Saúde de Carrazeda de Ansiães, 2019

3.5. Equipa de Prevenção da Violência no Adulto (EPVA)

A EPVA é uma rede de apoio local do Centro de Saúde. A intervenção praticada pelos Cuidados de Saúde Primários tem como objetivos primordiais: sensibilizar os profissionais do Centro de Saúde para a problemática da “violência no adulto”; divulgar a ação da saúde sobre género, violência e ciclo de Vida; receber sinalizações dos profissionais e acompanhar/ encaminhar para a EPVA; Formar/ sensibilizar na comunidade. No ano de 2018 foram sinalizados/ acompanhados / encaminhados dois casos (Tabela 13).

Tabela 13 - Intervenção do Núcleo de Prevenção da Violência Doméstica, Anual

ANO	Casos Sinalizados		Casos Acompanhados	Casos Encaminhados
	M	F		
2018	0	2	2	2
2019	0	1	1	1

Fonte: Centro de Saúde de Carrazeda de Ansiães, 2019

3.6. Utentes Inscritos

O concelho de Carrazeda de Ansiães com uma população de 5730 habitantes, tem em 2019 um total de 5805 utentes inscritos/as no centro de saúde (**Tabela 14**), ou seja, um valor superior ao efetivo populacional residente. Este facto pode ser explicado por ainda se manterem inscritos/as utentes que já não residem no concelho e por alguns destes inscritos residirem em concelhos limítrofe (Vila Flor e Moncorvo).

Tabela 14 - Nº de Utentes Inscritos no Centro de Saúde de Carrazeda de Ansiães, Anual

Ano	População	Inscritos/as Centro de Saúde
2011	6.373	6.580 Utentes
2019	5730	5.805 Utentes

Fonte: Centro de Saúde de Carrazeda de Ansiães, 2019

3.7. Recursos Humanos

Comparando os dados da **Tabela 15** e como se pode constatar, o número de recursos humanos do centro de saúde sofreu variações, verificando-se em 2019 uma diminuição de 4 profissionais analogamente a 2012. Sublinha-se ainda que outros Técnicos (Cardiopneumologia, Fisioterapia; Medicina Dentária; Nutrição; Psicologia; Radiologia; Saúde Ambiental e Serviço Social) desempenham funções em mais do que um Centro de Saúde, estando apenas a trabalhar parcialmente neste Concelho.

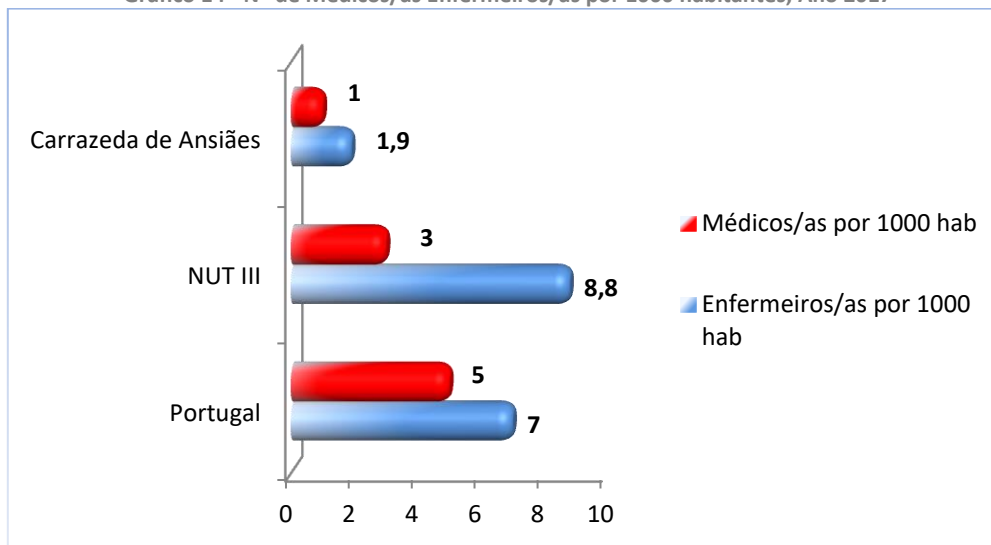
Tabela 15 - Evolução do Nº de Recursos Humanos no Período 2004 - 2019

Anos	Médicos	Enfermeiros	Administrativos	Aux. Médica	Outros Técnicos	TOTAL
2004	5	13	8	5	1	32
2011	5	12	9	6	12	42
2012	4	10	7	4	7	32
2019	3	6	6	5	8	28

Fonte: Centro de Saúde de Carrazeda de Ansiães, 2019

Tal como podemos verificar no **Gráfico 14**, o n.º de enfermeiros/as e médicos/as por 1.000 habitantes em Carrazeda de Ansiães é significativamente inferior à média nacional e NUT III.

Gráfico 14 - Nº de Médicos/as Enfermeiros/as por 1000 habitantes, Ano 2017



Fonte: INE, Última atualização destes dados: 05 de julho de 2018 (Enfermeiros/as) e Última atualização destes dados: 08 de agosto de 2018 (Médicos/as)

Relativamente ao número de consultas registadas (**Tabela 16**), este têm registado algumas variações, atingindo um maior nº as consultas para adultos, seguidas das consultas de saúde infantil e juvenil.

Tabela 16 - Nº de Consultas Registadas no Centro de Saúde de Carraceda de Ansiães, Anual

ANO	CONSULTA ADULTOS	PLANEAMENTO FAMILIAR	SAÚDE INFANTIL E JUVENIL	SAÚDE MATERNA	TOTAL
2009	14 042	315	1 073	318	15 748
2010	18 347	466	1 544	277	20 634
2011	24 218	305	2 727	296	27 546
2014	18 748	458	1 041	293	20 540
2015	22 752	300	1 689	343	25 084
2016	18 748	209	1 535	351	20 843
2017	21 864	181	1 588	230	23 863
2018	21 330	208	1 401	293	23 232

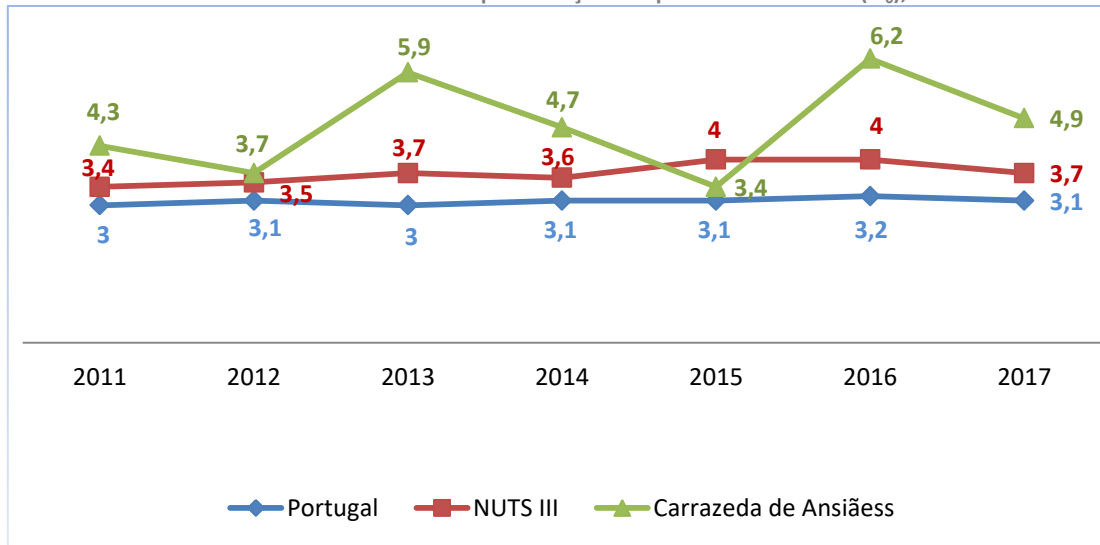
Fonte: Centro de Saúde de Carraceda de Ansiães, 2019

Dado o envelhecimento da população do concelho, a dispersão das localidades em termos geográficos e a deficiente rede de transportes públicos, o acesso pode ser limitado a alguns serviços e cuidados de saúde, nomeadamente aqueles que se situam fora do concelho, agravado pelo facto da consulta aberta ser apenas até às 22:00 h.

3.8. Taxa de Mortalidade do Aparelho Circulatório e por Tumores Malignos

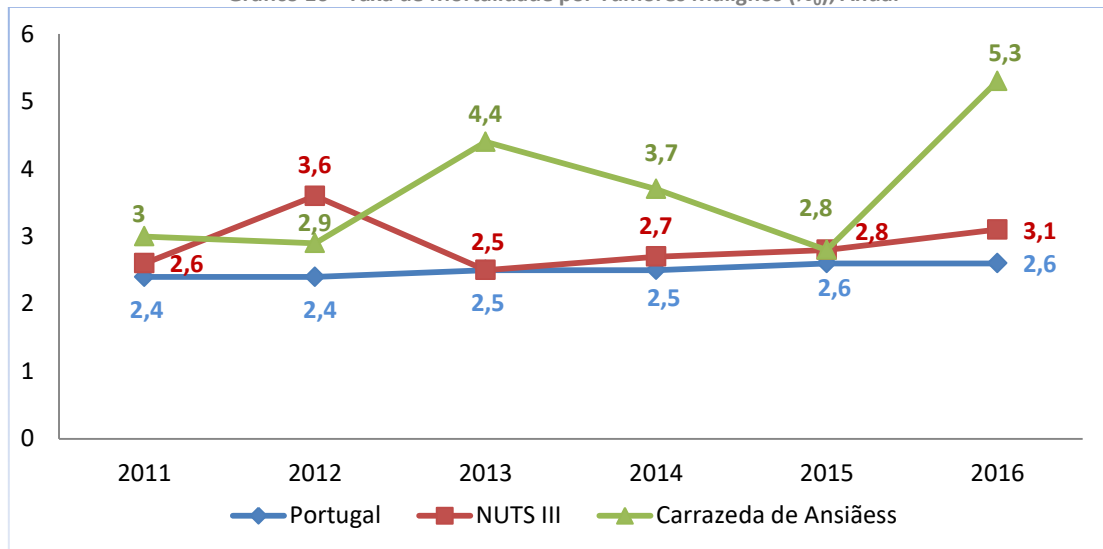
Relativamente à TAXA DE MORTALIDADE por doenças do aparelho circulatório / tumores malignos em Carrazeda de Ansiães é de realçar que entre **2011-2016**, as taxas foram sempre as mais elevadas quando comparada com as regiões em que se insere, Portugal e NUT III.

Gráfico 15 - Taxa de Mortalidade por Doenças do Aparelho Circulatório (%), Anual



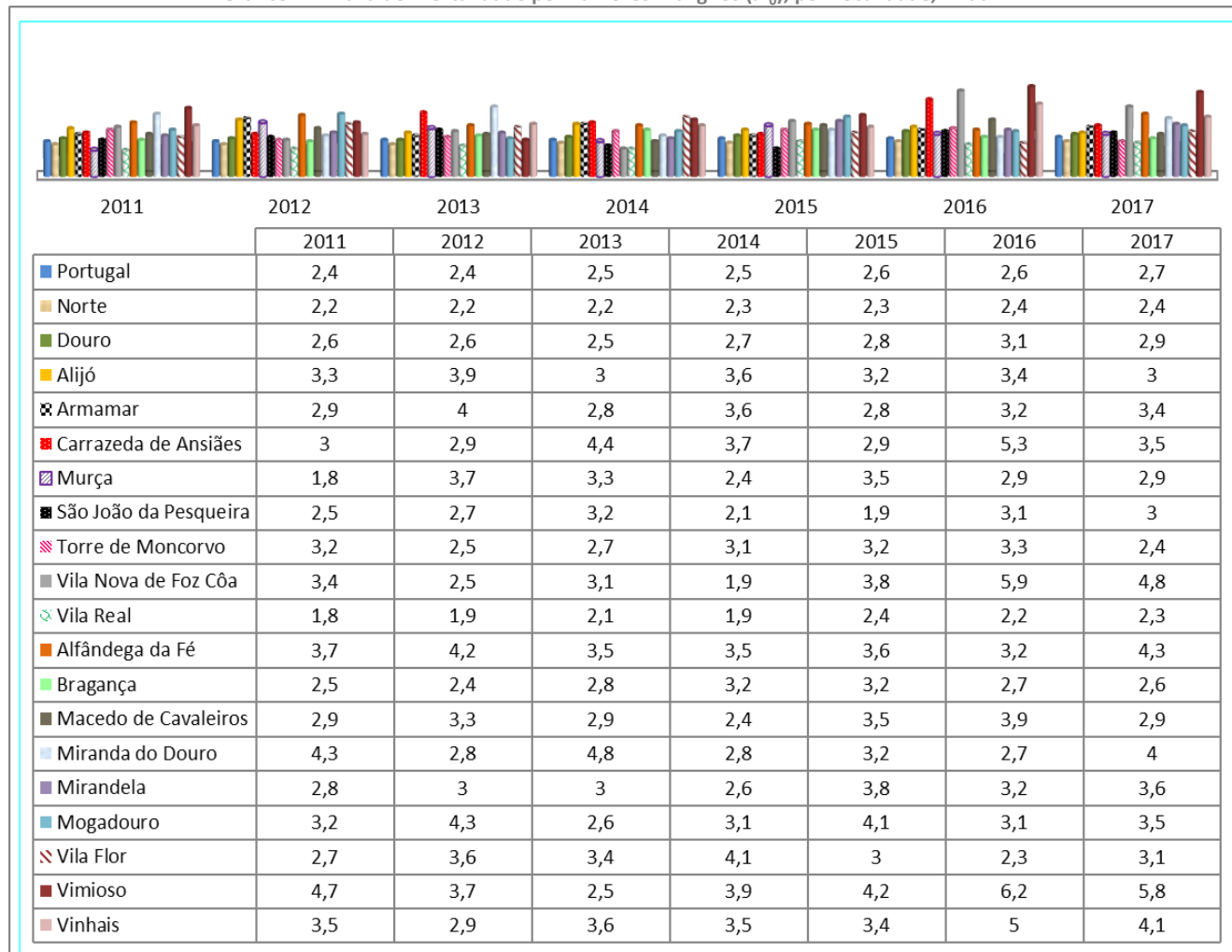
Fonte: INE, Última atualização destes dados: 15 de novembro de 2018

Gráfico 16 - Taxa de Mortalidade por Tumores Malignos (%), Anual



Fonte: INE, Última atualização destes dados: 15 de novembro de 2018

Gráfico 17 - Taxa de Mortalidade por Tumores Malignos (%), por Localidade, Anual



Fonte: INE, Última atualização destes dados: 15 de novembro de 2018

ANÁLISE SWOT

SAÚDE

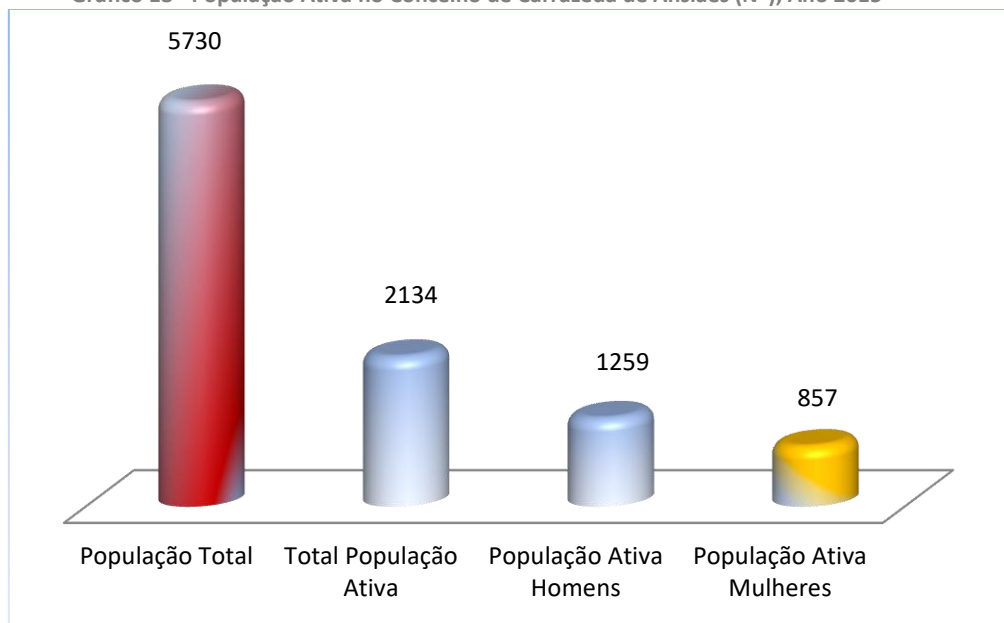
PONTOS FORTES	PONTOS FRACOS
<ul style="list-style-type: none"> • Rede Nacional de Cuidados continuados integrados /ERCI; • Existência de cuidados diferenciados de psiquiatria de dois em dois meses; • Banco de Ajudas Técnicas; • NACJR; • EPVA; • Bombeiros e INEM. 	<ul style="list-style-type: none"> • Alguns Técnicos que estão na Rede Nacional de Cuidados Continuados e ECCI fazem mais do que um concelho; • Insuficiência de vagas na rede; • O Banco de ajudas Técnicas é insuficiente para o número de solicitações; • EPVA as situações sinalizadas podem estar sinalizadas noutros organismos; • Dispersão geográfica; • População envelhecida; • Isolamento; • Fraca Rede de Transportes o que dificulta o acesso a alguns serviços de saúde; • Elevado número de pessoas dependentes com doenças Crónicas; • Falta de Unidade Móvel de Saúde; • Grande índice de dependência da população idosa; • Insuficiência de respostas locais no âmbito da saúde mental.
OPORTUNIDADE	AMEAÇAS
<ul style="list-style-type: none"> • Simplificação e desburocratização do processo referencial e colocação de utentes; • Possível atribuição de mais ajudas técnicas; • Maior envolvimento dos parceiros. 	<ul style="list-style-type: none"> • Envelhecimento populacional e conseqüentemente aumento de doenças crónicas e limitação/incapacidade; • Isolamento; • Falta de retaguarda familiar; • Fragmentação das respostas, o que compromete a continuidade de cuidados; • A não devolução de algumas ajudas técnicas; • Existência de outros organismos para as mesmas situações; • Falta de transportes para deslocações nas instituições de Saúde • Pouco trabalho em rede; • Frágil <i>feedback</i> das situações encaminhadas; • Forte incidência de doenças associadas a doenças do aparelho circulatório e a tumores malignos; • Cortes financeiros dificultam a atribuição de ajudas técnicas.

4. Desemprego/Emprego

4.1. População Ativa

Considera-se população ativa, um conjunto de indivíduos com idade mínima de 15 anos que, no período de referência, constituíam a mão-de-obra disponível para a produção de bens e serviços que entram no circuito económico (empregados e desempregados).

Gráfico 18 - População Ativa no Concelho de Carrazeda de Ansiães (Nº), Ano 2015



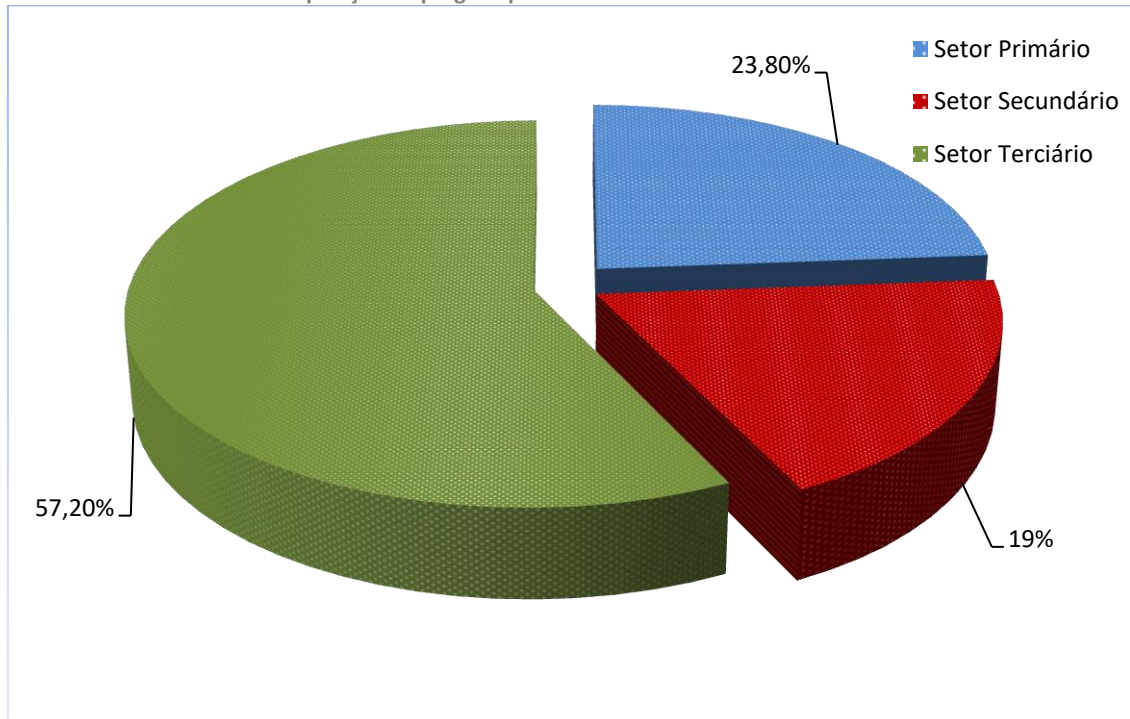
Fonte: INE/PRODATA, Última atualização 2015/06/26

Tendo como referência os dados dos CENSOS de 2011 e a última atualização dos dados do PRODATA (**Gráfico 18**), verifica-se que de um total de 5730 residentes, 2134 são ativos, sendo 1259 homens na situação de ativos e apenas 857 mulheres ativas.

A análise da evolução da população ativa do Concelho de Carrazeda de Ansiães (**Gráfico 19**), permite aferir que o concelho desenvolveu a sua estrutura socioeconómica, tendo por base o desenvolvimento do setor terciário (57,20%), seguindo do setor Secundário (23,80%) a serem os responsáveis pelos maiores quantitativos de população residente ativa a exercer profissão.

O setor primário, tem vindo a sofrer uma redução substancial do seu peso na economia do Concelho, passando para uma representação minoritária (19%), correspondentes a apenas 405.46 trabalhadores agrícolas.

Gráfico 19 - População Empregada por Setor de Atividade Económica

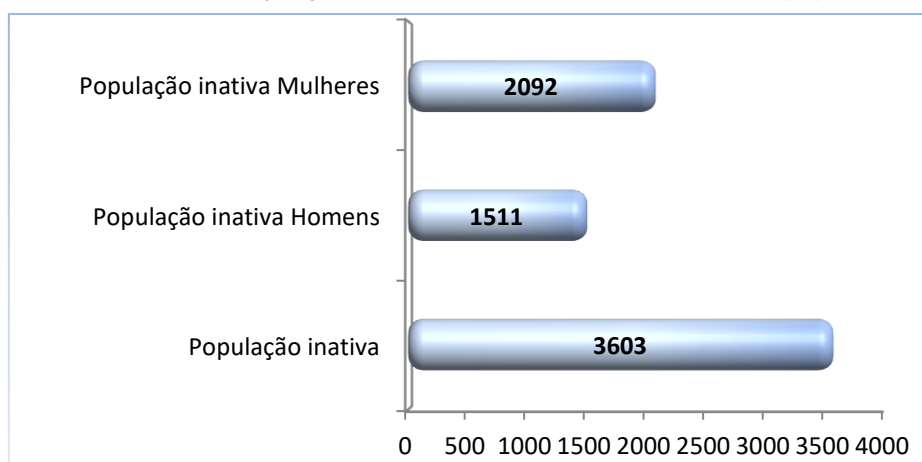


Fonte: INE/PRODATA, Última atualização 2015/06/26

4.2. População Inativa

População inativa é um conjunto de indivíduos, qualquer que seja a sua idade, que num período de referência não podem ser considerados economicamente ativos, isto é, não estavam empregados, nem desempregados.

Gráfico 20 - População Ativa no Concelho de Carrazeda de Ansiães (Nº)



Fonte: INE/PRODATA, Última atualização 2015/06/26

Verifica-se que ao nível da população inativa (3603), esta é maioritariamente do sexo feminino (**Gráfico 20**).

4.3. Desemprego em Carrazeda de Ansiães

A evolução da taxa de desemprego tem verificado um progresso decrescente relativamente aos últimos três anos. Esta evolução favorável deve-se em parte à diminuição da população, ao surgimento de pequenas empresas de cariz familiar, à admissão, por parte do município, de trabalhadores, e desta forma, é o reflexo da diminuição da taxa de desemprego que se verifica a nível nacional.

A nível do concelho, pode-se afirmar que Carrazeda de Ansiães apresenta moderados índices de desemprego. Se compararmos a evolução da população desempregada desde 2015 (Janeiro) a 2018 (Janeiro), verifica-se que, neste período, o concelho teve uma diminuição de 92 desempregados.

Em Janeiro de 2017, o concelho de Carrazeda de Ansiães apresentava 345 pessoas desempregadas, verificando-se uma diminuição para 322 em Janeiro de 2018 e de 232 em Janeiro de 2019 (**Tabela 17**). Constata-se ainda a existência de maior predominância de desemprego no sexo feminino (185) do que no masculino (137) no ano de 2018.

Tabela 17 - Pessoas Desempregadas, Anual

ANO	PESSOAS DESEMPREGADAS INSCRITAS
2017	345
2018	322
2019	232

Fonte: GIP

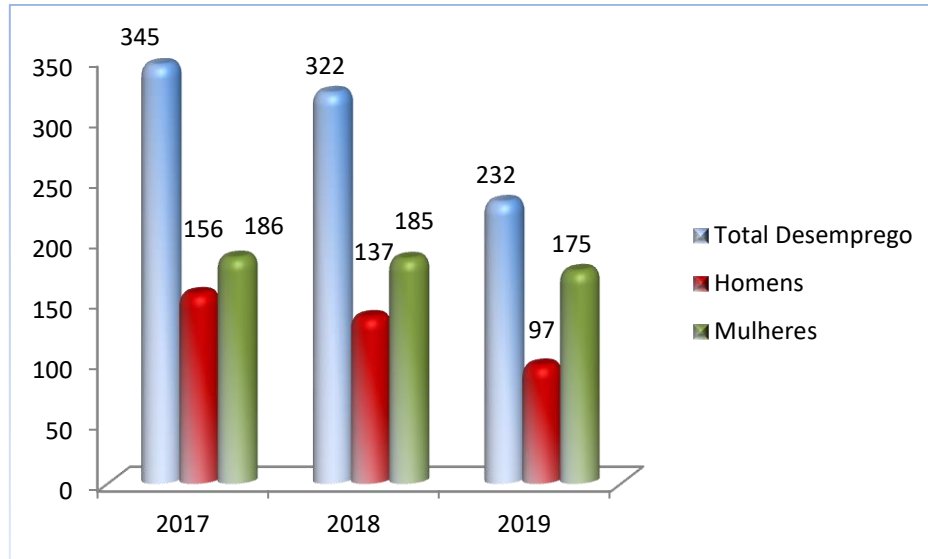
Relativamente ao número de desempregados inscritos no Centro de Emprego, registou-se no Município de Carrazeda de Ansiães, 64 desempregados à procura do 1º emprego e 258 à procura de novo emprego, no ano 2018 (**Tabela 18**).

Tabela 18 - Pessoas Desempregadas Inscritas no IEFP

ANO	PESSOAS DESEMPREGADAS INSCRITAS	
	À procura do 1º emprego	À procura de novo emprego
2018	64	258

Fonte: GIP

Gráfico 21 - Desemprego em Carrazeda de Ansiães (Nº), Anual



Fonte: INE

Esta evolução positiva da taxa de desemprego nos últimos três anos deve-se em parte à diminuição da população, ao surgimento de pequenas empresas de cariz familiar, à admissão, por parte do município, de trabalhadores, e desta forma, é o reflexo da diminuição da taxa de desemprego que se verifica a nível nacional (**Gráfico 21**).

De referir que a taxa de desemprego real, no concelho de Carrazeda de Ansiães, é superior aos números expostos, uma vez que existem pessoas em situação de desemprego mas que não se encontram inscritas no IEFP e, por conseguinte, não são contabilizadas.

4.4. Gabinete de Inserção Profissional (GIP)

A Escola Profissional de Ansiães celebrou, no dia 30 de Outubro de 2012, um protocolo com o IEFP - Instituto de Emprego e Formação Profissional e, deste modo, disponibiliza o GIP - Gabinete de Inserção Profissional.

Culminando com a candidatura feita em 2011, para a criação do GIP - Gabinete de Inserção Profissional, o mesmo veio a ser aprovado, tendo como objetivos principais uma maior aproximação e resposta às necessidades locais dos cidadãos. O gabinete tem como entidade promotora a Escola Profissional de Ansiães, com o apoio da Câmara Municipal de Carrazeda de Ansiães, parceiro fundamental para que o projeto prolifere.

O mesmo está instalado e funciona nas instalações da Escola Profissional de Ansiães, de segunda a sexta-feira, das 9h00 às 12h30 e das 14h00 às 17h30.

É uma estrutura de apoio a jovens e adultos desempregados, para a definição ou desenvolvimento do seu percurso de inserção ou reinserção no mercado de trabalho, em estreita cooperação com o Serviço de Emprego de Torre de Moncorvo.

Desta forma, o GIP de Carrazeda de Ansiães está vocacionado para prestar os seguintes serviços:

- Informação profissional para jovens e adultos desempregados;
- Apoio na procura ativa de emprego;
- Acompanhamento personalizado dos desempregados em fase de inserção ou reinserção profissional;
- Divulgação de ofertas de emprego e colocação de desempregados nas ofertas disponíveis e adequadas;
- Encaminhamento para ofertas de qualificação;
- Divulgação e encaminhamento para medidas de apoio ao emprego, qualificação e empreendedorismo;
- Divulgação de programas comunitários que promovam a mobilidade no emprego e na formação profissional no espaço europeu;
- Motivação e apoio à participação em ocupações temporárias ou atividades em regime de voluntariado, que facilitem a inserção no mercado de trabalho;
- Outras atividades consideradas necessárias aos desempregados inscritos nos centros de emprego.
- Informação e apoio relativo a programas de emprego promovidos pelo IEFP:
- Estágios profissionais;
- Estágios de inserção;
- Prémio emprego, apoiar a contratação de ex-estagiários;
- Contratos Emprego-Inserção, CEI;
- Contrato Emprego-Inserção +, CEI+;
- Contrato emprego;
- Contrato emprego – conversão de contratos;
- Investe Jovem;

- Etc

Numa política de coesão social, através do emprego e da qualificação profissional, o GIP de Carrazeda de Ansiães, com elevada flexibilidade, capacidade de atuação em proximidade aos cidadãos e em estreita articulação com a rede de centros de emprego e formação do IEFP, é visto como um elemento central para uma inserção mais rápida e sustentada no mercado de trabalho.

ANÁLISE SWOT

Emprego/Desemprego

PONTOS FORTES	PONTOS FRACOS
<ul style="list-style-type: none"> • Existência de estruturas de formação profissional acreditadas, com área de intervenção no concelho; • Existência do GIP (Gabinete de inserção profissional); • Serviço descentralizado do centro de emprego com periodicidade semanal; • Importância do setor agrícola a nível regional, e no caso da promóideas a nível nacional; • Gabinetes de Apoio ao Agricultor 	<ul style="list-style-type: none"> • Elevada taxa de envelhecimento populacional; • Despovoamento; • Falta de ações de formação de atualização profissional; • Fluxo de emprego sazonal, na vinha e na maçã; • Reduzida oferta de emprego; • Baixos níveis Instrução; • Falta de mão-de-obra qualificada; • Pouca diversificação da economia; • Fraco tecido empresarial; • Falta de aproveitamento de recursos locais; • Falta de espírito empreendedor; • Reduzido nº de empresas locais a comunicar as ofertas de emprego ao IEFP; • Dificuldade de inserção profissional dos grupos sociais mais desfavorecidos.
OPORTUNIDADE	AMEAÇAS
<ul style="list-style-type: none"> • Aumento do Parque Empresarial com boas infraestruturas e acessibilidades; • Diminuição da taxa de desemprego com a abertura da unidade de extração de quartzo em Areias; • Programas Comunitários de financiamento, nomeadamente o QREN (Sistemas de Incentivos, Novo Norte2, POPH); • Ações de formação; • Apoio à criação do próprio emprego; • Sensibilização para a criação do próprio emprego; • Potencial turístico do Município, nomeadamente a diversidade dos tipos de turismo: turismo sénior e turismo de natureza. 	<ul style="list-style-type: none"> • Mão-de-obra pouco qualificada (relativa às necessidades do mercado); • Perda da população jovem; • Reduzida taxa de criação do próprio emprego; • Dificuldades de sobrevivência do comércio tradicional e dos serviços de proximidade; • Tendência para níveis de escolaridade baixos; • Decréscimo demográfico do concelho e envelhecimento da população.

5. Economia

Desde o ano 2013 (**Gráfico 22**) o concelho de Carrzeda de Ansiães tem demonstrado uma tendência de evolução positiva no nº de empresas existentes. Em 2017 registavam-se 1072 empresas, distribuídas da seguinte forma:

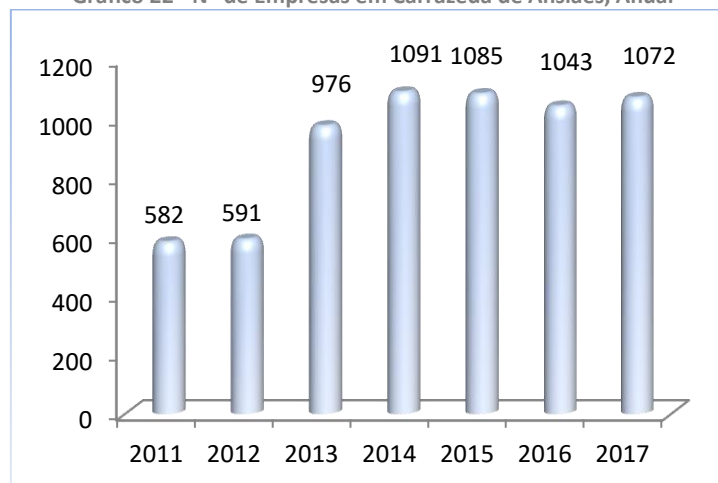
Tabela 19 - Setores por Atividade em Carrzeda de Ansiães

ANOS	SETORES DE ATIVIDADE ECONÓMICA																	
	TOTAL	Agricultura, produção animal, caça, floresta e pesca	Indústrias extrativas	Indústrias transformadoras	Electricidade, gás, vapor, água quente e fria e ar frio	Captação, tratamento e distribuição de água (...)	Construção	Comércio por grosso e a retalho (...)	Transporte e armazenagem	Alojamento, restauração e similares	Atividade de Informação e comunicação	Atividades imobiliárias	Atividades de consultoria, científicas, técnicas e similares	Atividades administrativas e dos serviços de apoio	Educação	Atividades de saúde humana e apoio social	Atividades artísticas, de espetáculos, desportivas e recreativas	Outras atividades de serviços
2009	602	117	0	46	0	1	48	145	21	64	4	2	33	39	37	13	5	27
2017	1 072	686	0	49	5	1	36	96	14	48	2	2	24	20	24	25	11	29

Fonte: PORDATA, Última atualização 2019-03-07

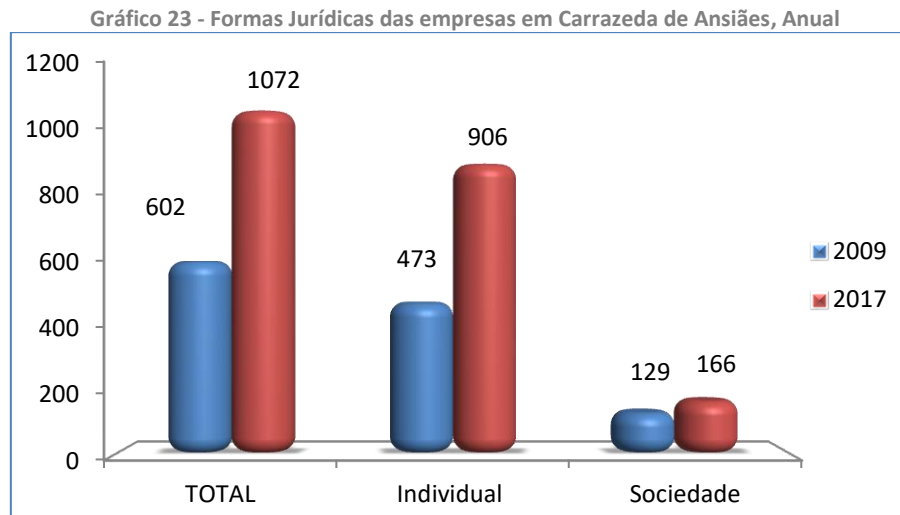
A atividade económica do concelho tem a sua representatividade no setor da agricultura, dos Serviços, seguindo-se o conjunto de atividades comerciais, alojamento, restauração.

Gráfico 22 - Nº de Empresas em Carrzeda de Ansiães, Anual



Fonte: INE; Última atualização destes dados: 25 de março de 2019

Através do **Gráfico 23** para além de se constatar a evolução no nº de empresas, verifica-se que no ano 2017, das 1072 empresas, 906 são individuais e 166 são de sociedades.



Fontes/Entidades: INE, PORDATA, Última atualização 2019-02-19

Tabela 20 - Pessoal ao Serviço nas Empresas: Total e por Setor de Atividade Económica, Anual

SETORES DE ATIVIDADE ECONÓMICA																		
ANOS	TOTAL	Agricultura, produção animal, caça, floresta e pesca	Indústrias extrativas	Indústrias transformadoras	Eletricidade, gás, vapor, água quente e fria e ar frio	Captação, tratamento e distribuição de água (...)	Construção	Comércio por grosso e a retalho (...)	Transporte e armazenagem	Alojamento, restauração e similares	Atividade de Informação e comunicação	Atividades imobiliárias	atividades de consultoria, científicas, técnicas e similares	Atividades administrativas e dos serviços de apoio	Educação	atividades de saúde humana e apoio social	Atividades artísticas, de espetáculos, desportivas e recreativas	Outras atividades de serviços
2009	960	173	//	84	//	...	135	253	28	87	7	...	40	53	38	19	5	32
2017	1.570	809	0	148	5	...	77	225	17	82	38	36	26	34	13	44

Fonte: PORDATA, última atualização 2019-03-07

Simbologia

... Confidencial
// Não aplicável

Através da análise à **Tabela 20** verifica-se um aumento considerável no nº de pessoal ao serviço nas empresas de Carrazeda de Ansiães. Em termos comparativos no ano 2009, existiam 960 pessoas ao serviço nas empresas, no ano 2017 aumentou para 1570 pessoas ao serviço nas empresas, representando um diferencial de mais 610 pessoas. No intervalo de 2009 a 2017, em termos económicos a tendência é positiva.

ANÁLISE SWOT

Economia

PONTOS FORTES	PONTOS FRACOS
<ul style="list-style-type: none"> • Existência de produtos de qualidade reconhecida (maça, vinho e azeite); • Investimento em projetos de empreendimento hoteleiro; • Concelho rico em património histórico e cultural; • Existência de recursos turísticos; • Zona Industrial muito ativa; • Abertura de uma empresa de exploração mineira; • Tendência para aumentar o nº de empresas no Concelho; • Centro de Apoio Empresarial (CAECA). 	<ul style="list-style-type: none"> • Envelhecimento / isolamento da população; • Dificuldades económicas; • Recursos humanos pouco qualificados; • Escassa oferta em termos de emprego no concelho; • Falta de informação aos empresários em termos de sistemas de incentivos às empresas; • Baixa capacidade de inovação e mudança.
OPORTUNIDADE	AMEAÇAS
<ul style="list-style-type: none"> • Iniciativa empresarial em fase de conclusão (Empresa sediada em Areais); • Boas acessibilidades ao Concelho - Localização estratégica; • Intensificar as ações de divulgação das potencialidades do concelho a nível empresarial; • Atividades associadas às barragens do Tua; • Apoios e incentivos ao empreendedorismo, a nível local (Município) e Nacional (Programas do Portugal 2020); • Projeto de ampliação da atual zona Industrial. 	<ul style="list-style-type: none"> • Envelhecimento da população; • Interioridade; • Pouca disponibilidade de mão-de-obra qualificada no Concelho; • Custo elevado no setor imobiliário; • Inexistência de políticas de estado, que estimulem o investimento e de fixação de pessoas no interior; • Desconhecimento e falta de informação acerca das oportunidades empreendedorismo promovidas pelo município; • Aumento da concorrência e competitividade externa.

6. Educação e Formação Profissional

A análise dos indicadores educativos de um concelho assume uma especial importância no âmbito da elaboração de um diagnóstico social sobre um qualquer território, devido, sobretudo, à estreita correlação entre a educação, a pobreza e a exclusão social. A aposta neste domínio é um requisito fulcral em qualquer processo de desenvolvimento local, na medida em que uma população qualificada está, indiscutivelmente, mais apetrechada para fazer face aos desafios quotidianos.

O presente capítulo debruça-se sobre a taxa de analfabetismo, o nível de escolarização da população residente, os recursos educativos do concelho assim como sobre o abandono/insucesso escolar e a ação social escolar. Termina com uma Análise SWOT que nos permite espelhar as tendências educativas com que nos confrontamos a nível local.

6.1. Taxa de Analfabetismo

A taxa de analfabetismo é um indicador de desenvolvimento de um determinado território. Nas últimas décadas assistimos a um aumento da alfabetização da população nacional. No concelho de Carrazeda de Ansiães a realidade não é diferente (**Tabela 21** e **Gráfico 25**). Este aumento é sem dúvida, uma mais-valia para o desenvolvimento local, pois quanto mais escolarizada for a população, mais capacitada está para gozar da sua autonomia e cidadania efetiva.

Tabela 21 - Taxa de Analfabetismo por Sexo (%), Portugal, Norte e Carrazeda de Ansiães, 1981 a 2001

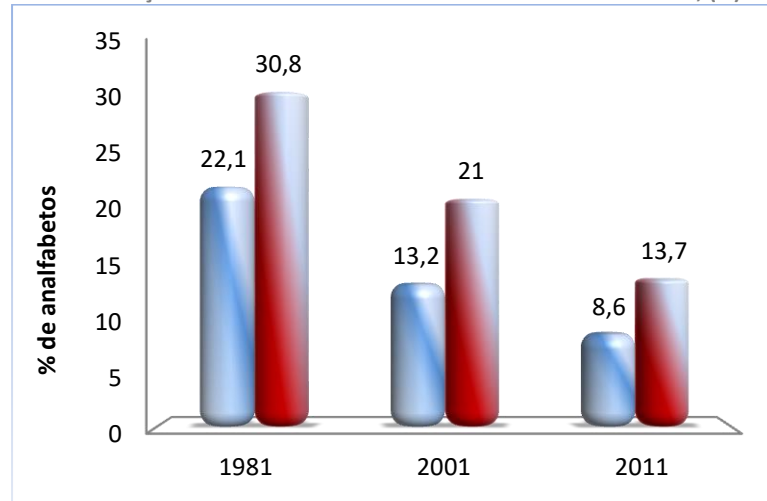
Ano		Sexo								
		Total M/F			Masculino			Feminino		
		1981	2001	2011	1981	2001	2011	1981	2001	2011
Território	Portugal	18,6	9,0	5,2	13,7	6,3	3,5	23,0	11,5	6,8
	Norte	17,3	8,3	5,0	11,8	5,5	3,2	22,0	10,9	6,6
	Cª de Ansiães	26,5	17,2	11,3	22,1	13,2	8,6	30,8	21,0	13,7

Fonte: PORDATA

No que se refere à taxa de analfabetismo no Município de Carrazeda de Ansiães, e de acordo com a **Tabela 21**, verifica-se um **decréscimo** de **15,2%** desde **1981** para o ano

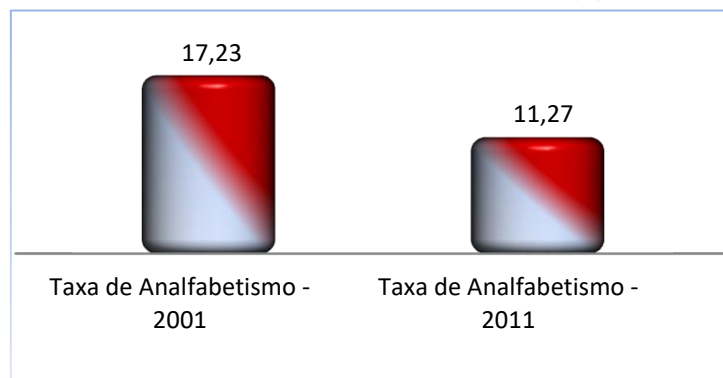
de **2011**. É de referir, que a taxa de analfabetismo neste concelho, ao longo das últimas três décadas, é predominantemente do sexo feminino. No ano de **2011** registam-se ainda **13,7%** analfabetos do sexo feminino em detrimento de **8,6%** do sexo masculino – **Gráfico 24**.

Gráfico 24 - Evolução da Taxa de Analfabetismo em Carrazeda de Ansiães, (%) Anual



Fonte: PORDATA

Gráfico 25 - Taxa de Analfabetismo (%)



Fonte: PORDATA

6.2. Escolarização

De acordo com os dados da **Tabela 22**, no ano letivo **2010/2011** a taxa de **pré-escolarização**, no município de Carrazeda de Ansiães era de **94,6%**, tendo esta taxa aumentado comparativamente com os anos anteriores. Do ano letivo de **2010/2011** até ao ano **2015/2016** a taxa de pré- escolarização foi aumentando gradualmente, tendo atingido os **148,2%**, registando um decréscimo no ano letivo **2016/2017** atingindo os **131,7%**.

Quanto à **taxa de escolarização no ensino básico**, no ano letivo **2010/2011** esta era de **117,1%**, registando um pequeno decréscimo até ao ano **2015/2016** com **107,4%**, e verificando-se posteriormente no ano letivo **2016/2017** um aumento para os **111,8%**.

No **ensino secundário** a taxa bruta de escolarização do concelho tem demonstrado ao longo dos anos uma tendência para diminuir, correspondendo no ano letivo **2010/2011** a **153,5%** e atingindo os **86,2%** no ano letivo de **2016/2017**.

Tabela 22- Taxa de Escolarização da população do Concelho de Carrazeda de Ansiães (%)

	ANO LETIVO						
	2010/2011	2011/2012	2012/2013	2013/2014	2014/2015	2015/2016	2016/2017
Taxa bruta de pré-escolarização	94,6	98,4	105,9	117,9	136,6	148,2	131,7
Taxa bruta de escolarização- ensino básico	117,1	113,8	111,0	110,5	107,9	107,4	111,8
Taxa de escolarização - ensino secundário	153,5	148,1	138,7	160,4	148,0	100,06	86,2

Fonte: Direção Geral de Estatísticas da Educação e Ciências

Destaca-se a evolução do aumento da pré-escolarização, que é superior à meta definida pela estratégia europa 2020 (95%). No Ensino Básico existem sinais preocupantes de decréscimo da taxa de escolarização, sendo uma das causas a elevada taxa de retenção/desistência.

6.3. População Residente por Nível de Instrução

A educação é um dos motores, se não o mais importante, de desenvolvimento de um país ou região, especialmente, das regiões rurais. Os baixos níveis de instrução e de qualificação académica podem condicionar o acesso ao mercado de trabalho e, por consequência, tornar-se um domínio de vulnerabilidade à pobreza e à exclusão social.

O ensino e a formação profissional são decisivas no processo de desenvolvimento, pois desempenham um papel ativo na consciencialização e mobilização dos atores locais. Por outro lado, indivíduos com maiores qualificações académicas e profissionais terão maior autonomia e poder de negociação nas relações laborais. O que lhes confere maior poder de reivindicação, uma afetação ao trabalho e maior estabilidade financeira, com todas as consequências positivas que isso lhes pode trazer para as outras esferas da sua vida.

O Concelho de Carrazeda de Ansiães tem acompanhado a evolução da chamada demografia moderna, ou seja, tem assistido a uma redução da sua taxa de analfabetismo, conforme podemos observar na **Tabela 23**.

Tabela 23 - População Residente / Nível de Ensino Atingido, Ano 2011

NÍVEL DE ENSINO	HOMENS	MULHERES	TOTAL
Sem Nível de Escolaridade	440	755	1195
Básico 1º ciclo	1193	1125	2318
Básico 2º ciclo	340	252	592
Básico 3º ciclo	389	298	687
Secundário	265	268	533
Médio	14	17	31

Fonte: PORDATA

Tabela 24 - População Infantil e Juvenil no Concelho, ano 2017

Faixa Etária	Total da População Infantil - Juvenil	% da População Infantil - Juvenil
0-14	579	10%
15-64	3.205	90%

Fonte: PORDATA, 2017

6.4. Recursos Educativos do Concelho de Carrazeda de Ansiães

No concelho é prestado um serviço de educação que engloba o ensino público e o ensino privado.

6.4.1. Ensino Público

6.4.1.1. Agrupamento de Escolas de Carrazeda de Ansiães

O Agrupamento de Escolas de Carrazeda de Ansiães tem como sede a Escola EB 2,3/S de Carrazeda de Ansiães e integra o Centro Escolar com Pré-escolar e 1.º Ciclo. Possui uma área vedada de aproximadamente 27000 m², incluindo as instalações desportivas.

O Agrupamento tem como oferta educativa a educação pré-escolar, 1.º, 2.º e 3.º ciclos do ensino básico e o ensino secundário, onde se inserem os cursos profissionais. Estruturados de acordo com as matrizes curricular/disciplinares do Ministério da Educação, sendo que, no ensino secundário oferece o Curso Científico-humanístico de Ciências e Tecnologias e o Curso Científico-humanístico de Línguas e Humanidades. E no ensino profissional, conferindo equivalência ao ensino secundário, o curso profissional de Técnico de Gestão e Programação de Sistemas Informáticos e o curso profissional de Técnico Auxiliar de Saúde.

Paralelamente à oferta educativa formal do Agrupamento, este, oferece um conjunto significativo de atividades extracurriculares que, no seu conjunto, contribuem para o desenvolvimento global dos alunos, valorizando e promovendo os seus comportamentos e atitudes assertivas no âmbito escolar e no relacionamento social, proporcionando a sua formação integral.

6.4.1.2. Instituto Politécnico de Bragança (IPB) – Cursos Técnicos Superiores Profissionais (CTeSP)

Resultante de um acordo estabelecido entre o IPB e o Município de Carrazeda de Ansiães, no ano letivo 2018/2019, iniciou-se, nas instalações da extinta da Escola Profissional de Ansiães, um **Curso Técnico Superior Profissional na área das Energias Renováveis e Instalações Elétricas.**

“Os Cursos Técnicos Superiores Profissionais (CTeSP) constituem a nova tipologia de formação de **Ensino Superior de curta duração**. A realização de um CTeSP confere um Diploma de Técnico Superior Profissional, qualificação de nível 5 do Quadro Nacional de Qualificações (QNQ). Um CTeSP tem 120 créditos e a duração de quatro semestres letivos, sendo o último semestre realizado em contexto de trabalho.”¹

6.4.2. Ensino Privado

6.4.2. 1. Santa Casa da Misericórdia de Carrazeda de Ansiães

A Santa Casa da Misericórdia de Carrazeda de Ansiães tem como oferta educativa o **Jardim de Infância com as valências de Creche e Pré-escolar**.

A **Creche** é um serviço que possibilita os cuidados na primeira infância, destinados a crianças até aos 3 anos. Pretende proporcionar o bem-estar e o desenvolvimento global das crianças num meio com estabilidade afetiva e física, durante o afastamento parcial e temporário do seu meio familiar, respeitando a individualidade e personalidade de cada criança, numa estreita relação com a família, ajudando e partilhando com a mesma a responsabilidade no processo evolutivo das crianças.

A **educação pré-escolar**, destinada a crianças dos 3 aos 6 anos, é a primeira etapa da educação básica no processo de educação ao longo da vida, sendo complementar da ação educativa da família, com a qual deve estabelecer estreita cooperação, favorecendo a formação e o desenvolvimento equilibrado da criança, tendo em vista a sua plena inserção na sociedade como ser autónomo, livre e solidário.²

O **Jardim de Infância** tem atividades curriculares e extra curriculares, ocupação dos tempos livres, aulas de Inglês, natação e ginástica. Está ainda equipado com ludoteca, meios informáticos, quadro interativo e parque infantil. Tem ainda um horário de funcionamento alargado das 7:45 horas às 19 horas.

¹ <http://portal3.ipb.pt/index.php/pt/portalcandidato/cursos-tecnicos-superiores-profissionais>

² <http://www.dge.mec.pt/educacao-de-infancia>

6.5. Caracterização da Rede Escolar do Concelho de Carrazeda de Ansiães

Com a reforma da educação, a organização dos agrupamentos sofreu alterações, houve o encerramento de várias escolas e a criação dos Centros Escolares. O Município de Carrazeda de Ansiães não foi exceção e no ano letivo 2010/2011, com a construção de raiz de um Centro Escolar, concentrou no mesmo edifício todas as escolas do concelho em funcionamento do pré-escolar e 1º ciclo. O Agrupamento de Escolas de Carrazeda de Ansiães sofreu assim uma reestruturação e passou a integrar o ensino pré-escolar, o 1º, 2º e 3º ciclo do ensino básico, o ensino secundário e o ensino profissional.

A Santa Casa da Misericórdia de Carrazeda de Ansiães, após o fecho do Jardim de Infância do Centro Social e Paroquial da Fontelonga em 2014, passou a ser o único estabelecimento privado em funcionamento no concelho, e a única resposta a nível de creche.

Tabela 25 - Estabelecimentos de Ensino Pré-escolar, Básico e Secundário Público / Privado: Total por Nível de Ensino em Carrazeda de Ansiães, Ano 2017

ESTABELECEMENTOS DE ENSINO	Nº
Educação Pré-escolar	2
Ensino Básico 1º ciclo	1
Ensino Básico 2º ciclo	1
Ensino Básico 3º ciclo	2
Ensino Secundário	2

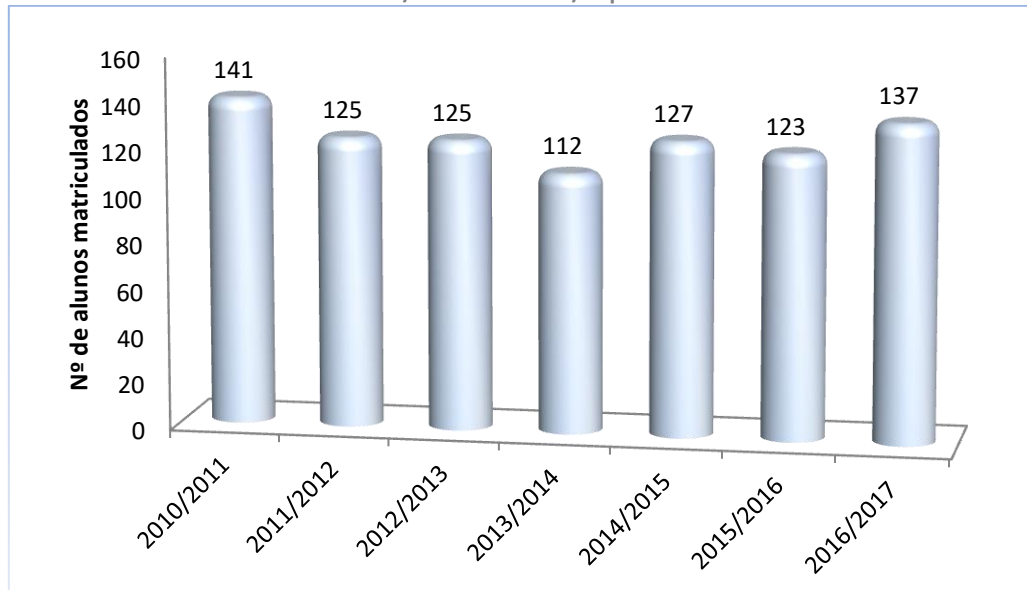
Fonte: PORDATA, 2018-07-20

Apesar de na Base de Dados Portugal Contemporâneo (PORDATA), nos dados mais recentes constar que em 2017 existiam dois estabelecimentos com o 3º ciclo do ensino básico e do ensino secundário, em 2019 tal não se verifica pois com o fecho da Escola Profissional de Ansiães nesse ano, o Agrupamento de Escolas de Carrazeda de Ansiães passou a ser o único estabelecimento no concelho que possui esses níveis de ensino.

6.5.1. Educação Pré-escolar

No que respeita à educação pré-escolar e observando o **Gráfico 26**, verifica-se um nº mais ou menos constante de crianças a frequentar o ensino pré-escolar desde o ano letivo 2010/2011, distribuídas pelos dois estabelecimentos de educação, um particular e um integrado na rede pública escolar, ambos aceitando crianças de todo o concelho.

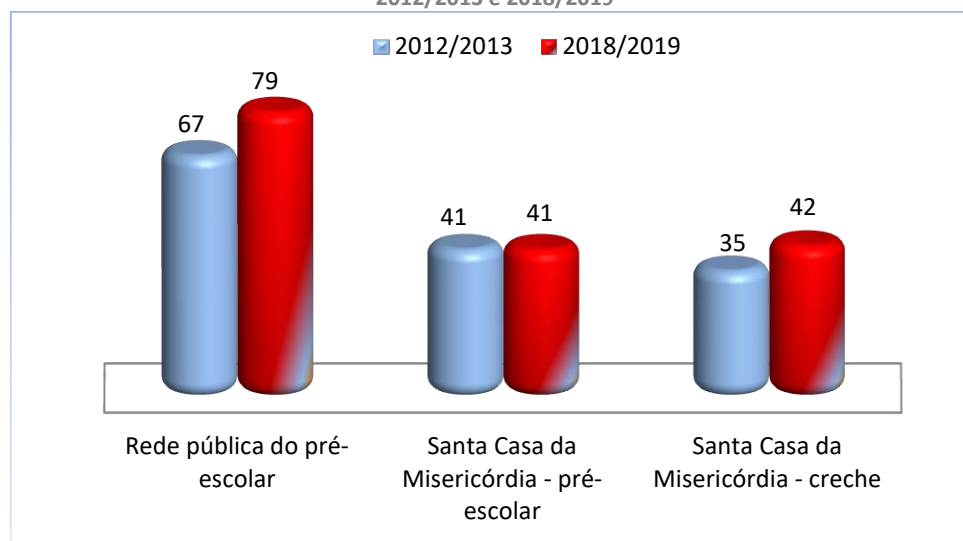
Gráfico 26 - Nº de Alunos/as Matriculados/as por ano Letivo no Pré-Escolar



Fonte: Direção Geral de Estatísticas da Educação e Ciências, 2016/2017

Tal como podemos verificar no gráfico supra, no ano letivo 2016/2017 existiam 137 alunos/as matriculados/as no pré-escolar. De acordo com o **Gráfico 27**, no ano letivo de 2018/2019 esse número é de 120 alunos/alunas, o que demonstra um decréscimo do número de crianças matriculadas no ensino pré-escolar. No entanto, podemos verificar, em comparação aos dados do último diagnóstico social (2012/2013), que o número de alunos/as inscritos/as no ensino pré-escolar da rede pública tem vindo a aumentar. Este fenómeno pode ser explicado, não só pela crescente valorização do ensino pré-escolar, mas também pela gratuidade do serviço.

Gráfico 27 - Nº de Alunos/as do Pré-escolar Matriculados/as por Estabelecimento de Ensino nos anos Letivos de 2012/2013 e 2018/2019



Fonte: Dados das Entidades, 2019

No ano letivo 2018/2019, segundo dados fornecidos pelas entidades, no ensino público da rede de pré-escolar estão 5 docentes em exercício, e no ensino privado, 4 docentes. Comparativamente à **Tabela 26** que se segue podemos verificar que ao longo dos anos tem existido alguma variação no número total de docentes em exercício.

Tabela 26 - Pessoal Docente em Exercício por Ano Letivo no Pré-escolar

EDUCAÇÃO PRÉ-ESCOLAR		ANO LETIVO							
		2010/11	2011/12	2012/13	2013/14	2014/15	2015/16	2016/17	2018/19
Pessoal Docente	Público	6	5	4	3	4	5	6	5
	Privado	6	6	6	5	4	4	4	4
Total		12	11	10	8	8	9	10	9*

Fonte: Direção Geral de Estatísticas da Educação e Ciências, 2016/2017

*dados de 2018/2019 fornecidos pelas entidades

No que respeita à capacidade e ocupação dos estabelecimentos de ensino pré-escolar do concelho de Carrazeda de Ansiães, apresenta-se de seguida uma tabela representativa do ano letivo 2018/2019:

Tabela 27 - Capacidade (Ocupação dos Equipamentos Educativos da Creche / Pré-escolar no Ano Letivo 2018/2019

DESIGNAÇÃO DO EQUIPAMENTO	VALÊNCIA	CAPACIDADE	OCUPAÇÃO
Agrupamento de Escolas de Carrazeda de Ansiães	Pré-escolar	79	79
	Pré-escolar	50	41
Santa Casa da Misericórdia	Berçário	Creche	10
	Sala 1 ano	Creche	14
	Sala 2 anos	Creche	36

Fonte: Dados das entidades, 2019

6.5.2. Ensino Básico, Secundário e Profissional

O Ensino Básico compreende três ciclos: o 1º Ciclo (1º, 2º 3º e 4º Anos), o 2º Ciclo (5º e 6º Anos) e o 3º Ciclo (7º, 8º e 9º Anos). O Ensino Secundário inclui, para além do 10º, 11º e 12º ano de escolaridade, o Ensino Profissional, pois estes cursos com uma vertente profissionalizante têm também equivalência, quando concluídos, ao 12º ano. Ambos os ciclos referenciados funcionam nas instalações do Agrupamento de Escolas de Carrazeda de Ansiães.

O ensino básico e secundário público, no ano de 2016/2017 registavam um total de 500 alunos/as matriculados/as, para 68 docentes em exercício (**Tabela 28 e Tabela 29**).

Tabela 28 - Nº de Alunos/as Matriculados/as no Ensino Regular Básico Público em Carrazeda de Ansiães, nos Anos Letivos 2010/2011 a 2016/2017

ALUNOS MATRICULADOS	ANO LETIVO						
	2010/11	2011/12	2012/13	2013/14	2014/15	2015/16	2016/17
1º Ciclo	191	192	194	200	189	183	160
2º Ciclo	106	107	112	85	79	98	111
3º Ciclo	144	151	141	151	159	139	135
Secundário	74	74	77	93	101	87	94
Total	515	524	524	529	528	507	500

Fonte: Direção Geral de Estatísticas da Educação e Ciências, 2016/2017

Tabela 29 - Pessoal Docente em Exercício por Ano Letivo no Ensino Básico e Secundário Público

DOCENTES DO ENSINO BÁSICO E SECUNDÁRIO	ANO LETIVO						
	2010/11	2011/12	2012/13	2013/14	2014/15	2015/16	2016/17
1º Ciclo	20	16	10	14	14	16	17
2º Ciclo	20	17	18	16	13	16	17
3º Ciclo e Secundário	48	43	34	33	34	34	34
Total	88	76	62	63	61	66	68

Fonte: Direção Geral de Estatísticas da Educação e Ciências, 2016/2017

No ano letivo 2018/2019, tal como podemos observar na **Tabela 30**, registou-se um total de 490 alunos, matriculados no ensino básico, secundário e profissional, para 61 docentes em exercício de funções. Comparativamente ao ano letivo de 2016/2017 verificou-se um decréscimo do número de docentes que por sua vez poderá estar diretamente relacionado com a diminuição do número de alunos.

Tabela 30 - Nº de Alunos do Ensino Básico, Secundário e Profissional e Docentes em exercício no ano Letivo 2018/2019

NÍVEL DE ENSINO	Nº DE ALUNOS	DOCENTES EM EXERCÍCIO
1º Ciclo	139	14
2º Ciclo	82	15
3º Ciclo	153	16
Secundário	75	8
Ensino Profissional	41	8
Total	490	61

Fonte: Agrupamento de Escolas de Carrazeda de Ansiães

6.5.3. Ensino Superior

Carrazeda de Ansiães, através do Instituto Politécnico de Bragança, tem pela primeira vez um **Curso Técnico Superior Profissional (CTeSP)** na área das Energias Renováveis e Instalações Elétricas.

A presença do IPB em Carrazeda de Ansiães resultou de um acordo estabelecido entre esta instituição de ensino superior e o município que disponibilizou para o efeito as instalações onde o curso que iniciou em setembro de **2018**, com duração de quatro semestres, sendo o último em contexto de trabalho.

Os Cursos Técnicos Superiores Profissionais (CTeSP) são cursos superiores de curta duração que têm como objetivo conferir qualificação do nível cinco de acordo com o Quadro Nacional de Qualificações (QNQ). Os titulares destes diplomas podem prosseguir os estudos de Licenciatura, através de um concurso especial de acesso.

Tabela 31 - Nível de Escolaridade, 2018/2019

NÍVEL DE ENSINO	HOMENS	MULHERES	TOTAL
Sem Nível de Escolaridade	440	755	1195
Básico 1º ciclo	1193	1125	2318
Básico 2º ciclo	340	252	592
Básico 3º ciclo	389	298	687
Secundário	265	268	533
Médio	14	17	31

Fonte: Instituto Politécnico de Bragança (IPB)

Tabela 32 - Cursos Técnicos Superiores Profissionais (CTeSP) - Energias Renováveis e Instalações Elétricas

CURSO TÉCNICO SUPERIOR PROFISSIONAL (CTeSP) - ENERGIAS RENOVÁVEIS E INSTALAÇÕES ELÉTRICAS		
	MASCULINO	FEMININO
Número de Alunos	18	3
Trabalhadores estudantes		4
Alunos de regime Ordinários		17
TOTAL		21

Fonte: Instituto Politécnico de Bragança (IPB)

Relativamente ao ano **2017/2018**, a nível de candidaturas de acesso ao Ensino Superior, segundo dados do Agrupamento de Escolas de Carrazeda de Ansiães (**Tabela 33**), em 21 alunos que frequentaram o 12º ano no ano letivo transato, verificou-se a **entrada de 14 alunos no Ensino Superior**, 2 alunos que não concorreram ao Ensino Superior mas concluíram o 12º ano e 5 alunos que não concluíram o 12º ano. Do ensino profissional não se registou nenhum ingresso.

Tabela 33 - Ingresso ao Ensino Superior em Carrazeda de Ansiães, 2017/2018

	ENSINO REGULAR	ENSINO PROFISSIONAL
Número de Alunos	21	-
Alunos que ingressaram no Ensino Superior	14	0
Alunos que não concorreram ao Ensino superior (mas concluíram 12º ano)	2	-
Alunos que não concluíram 12ºano	5	-

Fonte: Agrupamento de Escolas de Carrazeda de Ansiães

6.6. Apoio Educativo Especial / Necessidades Educativas Especiais

“De acordo com o ponto 2 do Decreto – Lei Nº 3/2008, de 7 de Janeiro, “a educação especial tem por objetivos a inclusão educativa e social, o acesso e sucesso educativo a autonomia, a estabilidade emocional, bem como a promoção da igualdade de oportunidades, a preparação para o prosseguimento de estudos ou para uma adequada preparação para a vida profissional e para uma transição da escola para o emprego das crianças e dos jovens com necessidades educativas especiais”.

Assim sempre que um aluno, para atingir os fins da Educação, “*apresente limitações significativas ao nível da atividade e da participação num ou vários domínios de vida, decorrentes de alterações funcionais e estruturais, de carácter permanente, resultando em dificuldades continuadas ao nível da comunicação, da aprendizagem, da mobilidade, da autonomia, do relacionamento interpessoal e da participação social, considera-se que o aluno terá Necessidades Educativas Especiais e ser-lhe-ão criadas as condições para adequar o processo educativo às suas limitações, de acordo com a lei vigente.*”³

No ano letivo 2018/2019, no Agrupamento de Escolas de Carrazeda de Ansiães, num universo de 569 alunos, existem **51 alunos** identificados com Necessidades Educativas Especiais (NEE), para **3 docentes de Educação Especial**, distribuídos pelos seguintes níveis de ensino:

Tabela 34 - Nº de Alunos com Necessidades Educativas Especiais / Docentes em Exercício

NÍVEIS DE ENSINO	ALUNOS COM NEE	DOCENTES DE EDUCAÇÃO ESPECIAL
1º Ciclo	9	
2º Ciclo	12	
3º Ciclo	20	3 Docentes
Secundário	3	
Ensino Profissional	7	

Fonte: Agrupamento de Escolas de Carrazeda de Ansiães

³ Projeto Educativo 2013-2017 do Agrupamento de Escolas de Carrazeda de Ansiães

6.7. Abandono Escolar/Insucesso Escolar

A taxa de **abandono escolar** da população residente no concelho de Carrazeda de Ansiães, referente ao ano letivo 2017/2018 é **nula** no **1º, 2º e 3º ciclo e secundário**. No ensino Profissional, a taxa de abandono escolar é de **12,2%**. Este fenómeno pode ser explicado pelo decreto de lei n.º 85/2009 de 27 de agosto, que estabelece o regime da escolaridade obrigatória para as crianças e jovens que se encontram em idade escolar (crianças e jovens com idades compreendidas entre os 6 e os 18 anos) e decreta que a escolaridade obrigatória cessa ou com a obtenção do diploma de curso conferente de nível secundário da educação; ou, independentemente da obtenção do diploma de qualquer ciclo ou nível de ensino, no momento do ano escolar em que o/a aluno/a perfaça 18 anos.

Para a análise do **insucesso Escolar** no concelho de Carrazeda de Ansiães, consideram-se os dados sobre a retenção relativos ao ano letivo **2017/2018**. Como se pode observar na **Tabela 35** e de acordo com os dados fornecidos pelo Agrupamento de Escolas de Carrazeda de Ansiães, o ensino secundário é aquele que regista o maior número de retenções com uma taxa de **22,6%**, seguido do ensino profissional com **2,4%** de retenções, o **1º ciclo** com **2,16%** e a menor taxa de retenção regista-se no **3º ciclo** com **1,3%**, no ano letivo de **2017/2018**.

Tabela 35 - Taxa de Abandono e Insucesso Escolar em Carrazeda de Ansiães, ano Letivo 2017/2018

Níveis de Ensino	Taxa de Abandono Escolar	Taxa de Insucesso Escolar
Pré- escolar	-	-
A1	-	-
B1	-	-
C1	-	-
1ºciclo	0	2,16%
2ºciclo	0	0
3ºciclo	0	1,3%
Secundário	0	22,6%
Ensino Profissional	12,2%	2,4%

Fonte: Agrupamento de Escolas de Carrazeda de Ansiães

Tabela 36 - Taxa e Retenção e Desistência do Concelho de Carrazeda de Ansiães, Anos Letivos, (%)

	2009/ 2010	2010/ 2011	2011/ 2012	2012/ 2013	2013/ 2014	2014/ 2015	2015/ 2016	2016/ 2017
Ensino Básico	10,1	7,3	13,1	9,2	6,9	9,4	5,5	3,2
1º Ciclo do Ensino Básico	5,4	5,2	8,3	13,4	4,5	6,3	3,8	3,1
2º Ciclo do Ensino Básico	4,5	7,5	19,6	4,5	3,5	7,6	5,1	2,7
3º Ciclo do Ensino Básico	20,3	9,7	14,6	7,1	11,9	13,8	7,9	3,7
Ensino Secundário	10,4	7,6	11,4	10,2	18,5	18,0	11,5	18,3

Fonte: Direção Geral de Estatísticas de Educação e das Ciências, 2010/2011

Como se pode observar na tabela anterior e de acordo com os dados da Direção Geral de Estatísticas da Educação e das Ciências, no decorrer dos anos letivos **2009/2010** até **2016/2017** o ensino secundário, que inclui o ensino profissional, é aquele que regista o maior número de retenções. Em comparação com os anos letivos **2017/2018** o ensino secundário continua a liderar a tabela.

6.8. Ação Social Escolar

A Ação Social Escolar traduz-se num conjunto de medidas destinadas ao combate à exclusão social ao abandono escolar e a garantir a igualdade de oportunidades de acesso e sucesso escolar a todos os alunos do pré-escolar, ensino básico (1º, 2º e 3º ciclo), secundário e ensino profissional assim como promover medidas de apoio socioeducativo destinadas aos alunos de agregados familiares cuja situação económica determina a necessidade de comparticipações financeiras.

Neste sentido, o Município de Carrazeda de Ansiães garante o apoio à comunidade nos seguintes âmbitos:⁴

Educação Pré-Escolar:

- Colocação de pessoal auxiliar de ação educativa e do pessoal responsável pelo desenvolvimento de atividades de alimentação e animação socioeducativa – componente de apoio à família - procedendo ao pagamento dos respetivos vencimentos;
- Comparticipação de 100% da alimentação das crianças do ensino pré-escolar;

⁴ <https://www.cm-carrazedadeansiaes.pt/pages/225>

- Manutenção das instalações e dos equipamentos, incluindo o serviço de limpeza;
- Pagamento das despesas correntes, designadamente as relativas a abastecimento de água, gás, eletricidade e fornecimento de material expediente e limpeza;
- Comparticipação em 100% do transporte das crianças do ensino pré-escolar;

Ensino Básico:

- Comparticipação em 100% da alimentação dos alunos do 1º ciclo do ensino básico residentes no Concelho;
- Comparticipação em 100% do transporte dos alunos do 1º, 2º e 3º ciclo do ensino básico;
- Comparticipação em 100% do preço dos manuais escolares do 1º ciclo do ensino básico do escalão A do abono de família e 50% do preço dos manuais escolares dos alunos do escalão B do abono de família;
- Comparticipação em 100% das refeições aos alunos residentes no concelho integrados no escalão A (escalão 1) do abono de família e em 50% nas refeições dos alunos integrados no escalão B (escalão 2) do abono de família;
- Considerando o contexto socioeconómico atual e a conseqüente necessidade de diminuição dos gastos das famílias nomeadamente na aquisição de material escolar no início do ano letivo e ao longo do mesmo. No ano letivo 2016/2017 o Município de Carrazeda de Ansiães vai continuar a implementar a atribuição de um “Kit de Material Escolar” que tem como beneficiários os alunos do 1º ciclo do ensino básico, que estão enquadrados nos escalões A e B do abono de família.

Ensino Secundário:

- Comparticipação em 100% no transporte dos alunos do ensino secundário.

Passes Escolares:

- Comparticipação em 100% do encargo (2€/aluno) pela emissão do novo passe escolar;

Outras:

- Participação das atividades de complemento curricular (visitas de estudo).

Em relação a outros casos não mencionados anteriormente a Ação Social Escolar é atribuída aos alunos em função do escalão de abono a que pertencem, sendo determinado pela Segurança Social.

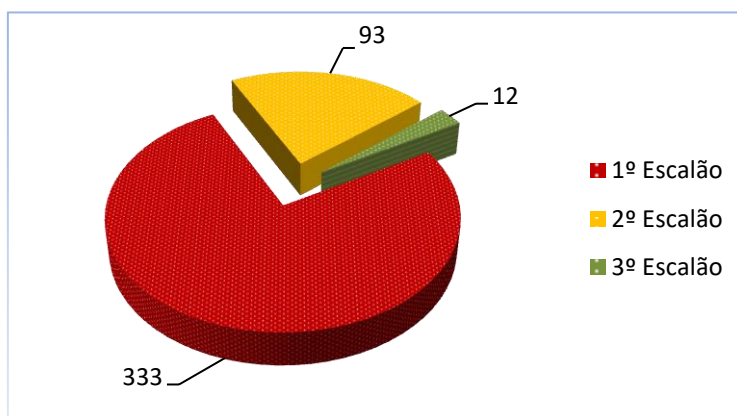
Tabela 37 - Alunos Beneficiários da Ação Social Escolar

Nº DE ALUNOS INSCRITOS POR CICLO		ESCALÕES		
		1º ESCALÃO	2º ESCALÃO	3º ESCALÃO
	2018/2019			
Pré-escolar	79	79* ⁵	*	*
1º Ciclo do Ensino Básico	139	139*	*	*
2º Ciclo do Ensino Básico	82	28	27	5
3º Ciclo do Ensino Básico	153	52	42	4
Ensino Secundário	75	21	17	3
Ensino Profissional	41	14	7	0
Total	569	333	93	12
Total de alunos beneficiários da Ação Social Escolar		438		

Fonte: Agrupamento de Escolas de Carrazeda de Ansiães

Beneficiam da Ação Social Escolar um total de **438 alunos** (Tabela 37 e Gráfico 28).

Gráfico 28 - Nº de Alunos que Beneficiários da Ação Social Escolar



Fonte: Agrupamento de Escolas de Carrazeda de Ansiães

⁵ *Ação Social Escolar atribuída pelo Município

ANÁLISE SWOT

Educação e Formação Profissional

PONTOS FORTES	PONTOS FRACOS
<ul style="list-style-type: none"> • Estabelecimentos de ensino público e privado; • Apoio de Ação Social Escolar; • Existência de várias entidades promotoras de formação profissional a nível local e regional; • Equipa Multidisciplinar do projeto de “Promoção do sucesso escolar em Carrazeda de Ansiães” – PIICIE. 	<ul style="list-style-type: none"> • Baixos níveis de escolaridade da população residente; • Baixo envolvimento das famílias no processo de ensino-aprendizagem; • Elevado absentismo escolar e risco de abandono; • Carências familiares ao nível socioeconómico; • Reduzidas expectativas dos jovens relativamente ao prosseguimento os estudos/mercado de trabalho.
OPORTUNIDADE	AMEAÇAS
<ul style="list-style-type: none"> • Rede Social; • CPCJ; • Cursos alternativos ao ensino regular (Cursos Profissionais); • Existência de todos os níveis de Ensino; • Projeto “Promoção do sucesso escolar em Carrazeda de Ansiães” – PIICIE. 	<ul style="list-style-type: none"> • Baixa taxa de natalidade; • Despovoamento nas zonas rurais; • Diminuição da população escolar; • Crise económica e financeira; • Dificuldade de fixação de população jovem com formação superior no interior do país.

7. Ação Social

7.1. Rendimento Social de Inserção (RSI)

O Rendimento Social de Inserção é uma prestação em dinheiro destinada a proteger as pessoas que se encontrem em situação de pobreza extrema, para assegurar a satisfação das suas necessidades mínimas, integrando um programa de inserção que integra um contrato, (conjunto de ações estabelecidas de acordo com as características e condições do requerente e dos membros do agregado familiar), que tem como objetivo incentivar a autonomia das famílias, através do trabalho e de outras formas de integração social.

O **Contrato de Inserção do Rendimento Social de Inserção** contempla:

1. Ações de inserção definidas de acordo com as características e condições dos beneficiários;
2. Apoios e medidas de inserção;
3. Direitos e deveres do titular e dos membros do agregado familiar que a ele devam ficar vinculados;
4. Medidas de acompanhamento do cumprimento do contrato de inserção a realizar pelos serviços competentes.

A implementação e desenvolvimento da medida de Rendimento Social de Inserção são assegurados através de uma estrutura operativa concelhia plurisectorial, designada **Núcleo Local de Inserção (NLI)**.

O NLI tem como principal objetivo melhorar a qualidade de vida dos cidadãos, promovendo a progressiva autonomização e inclusão social dos beneficiários da medida.

Compete ao NLI:

- Aprovação (pelos parceiros do NLI) e homologação (coordenação do NLI) dos Contratos de Inserção;
- Acompanhamento das ações programadas e desenvolvidas no âmbito do Contrato de Inserção;
- Organização dos meios inerentes à prossecução dos Contratos de Inserção;

- Avaliação da execução das ações programadas.

O NLI é obrigatoriamente constituído pelos representantes dos organismos públicos dos setores da Segurança Social, do Emprego e Formação Profissional, da Educação, da Saúde e da Autarquia Local, cabendo a sua Coordenação à Segurança Social. O NLI pode ainda integrar entidades públicas ou privadas, que desenvolvam atividades na respetiva área geográfica, desde que para tal se disponibilizem, contratualizando com o Núcleo competente a respetiva parceria.

O NLI de Carrazeda de Ansiães é constituído pelas seguintes entidades:

- ISS, IP. – Centro Distrital de Bragança;
- Câmara Municipal de Carrazeda de Ansiães;
- Instituto de Emprego e Formação Profissional (Centro de Emprego de Torre de Moncorvo);
- Ministério da Saúde – Centro de Saúde de Carrazeda de Ansiães;
- Ministério da Educação – Agrupamento de Escolas de Carrazeda de Ansiães;
- Centro Social e Paroquial de Pombal;
- Santa Casa da Misericórdia de Carrazeda de Ansiães.

De seguida passamos a apresentar alguns dados relativos aos beneficiários da medida no concelho.

Tabela 38 - Nº de Agregados Familiares Beneficiários de RSI (com Processamento) em Carrazeda de Ansiães

Concelho de Residência	Nº de Famílias (Com processamento)	
	2017-12	2018-12
Carrazeda de Ansiães	30	41

Fonte: Sistema de Estatística da Segurança Social (AESS/RSI)

Em dezembro de 2018, no concelho de Carrazeda de Ansiães, 41 agregados familiares beneficiavam desta medida (**Tabela 38**).

Através da **Tabela 39** podemos verificar o Nº de beneficiários de RSI, por freguesia. Do total das 41 famílias (2018-12). De salientar, do total das 14 freguesias, quatro delas não têm beneficiários ativos. A freguesia que apresenta mais beneficiários é o Amedo, tendo em conta que o local onde está instalado o acampamento cigano passou a pertencer à freguesia de Amedo.

Tabela 39 - Nº de Agregados Familiares Beneficiários de RSI (com processamento), Residentes no Concelho de Carrazeda de Ansiães, por Freguesia

Freguesia de Residência	Nº de Famílias (Com processamento)	
	2017-12	2018-12
Amedo e Zedes	15	20
Belver e Mogo de Malta	*	3
Carrazeda de Ansiães	4	4
Castanheiro do Norte e Ribalonga	*	3
Fontelonga	*	*
Lavandeira, Beira Grande e Selores	*	*
Linhares	3	5
Parambos	*	*
Pereiros	*	*
Vilarinho da Castanheira	*	*
Total	30	41

Nota: * Os dados violam o segredo estatístico e não podem ser divulgados

Fonte: Sistema de Estatística da Segurança Social (AESS/RSI)

Tendo em consideração os dados da **Tabela 40**, denota-se que prevalecem o escalão etário <18 anos, associado ao facto dos beneficiários serem na sua maioria de etnia cigana. De 107 beneficiários, 41 são menores e os restantes em idade ativa.

Tabela 40 - Nº de beneficiários de RSI (com processamento) Residentes no concelho de Carrazeda de Ansiães

Escalão Etário	Nº de Famílias (Com processamento)	
	2017-12	2018-12
<18 anos	28	41
18 a 24 anos	13	16
25 a 34 anos	11	13
35 a 44 anos	10	18
45 a 54 anos	13	13
>=55 anos	4	6
Total	79	107

Fonte: Sistema de Estatística da Segurança Social (AESS/RSI)

Quanto ao tipo de família, constata-se que predominam as famílias de tipo Isolada (**Tabela 41**).

Tabela 41 - Nº de Agregados Familiares Beneficiários de RSI (com processamento) Residentes no Concelho de Carrazeda de Ansiães

Dimensão	Nº de famílias (com processamento)	
	2017-12	2018-12
1 Pessoa	12	16
2 Pessoas	6	6
3 Pessoas	5	9
4-5 Pessoas	4	7
>= 6 Pessoas	3	3
Total	30	41

Fonte: Sistema de Estatística da Segurança Social (AESS/RSI)

7.2. Pensionistas

A **Tabela 42** descreve a distribuição destas prestações no concelho.

Tabela 42 - Pensões: Total Segurança social e Caixa Geral de Aposentações, Ano 2018

PENSÕES				
SEGURANÇA SOCIAL	Velhice	Invalidez	Sobrevivência	TOTAL
	1521	156	640	2317
	CAIXA GERAL DE APOSENTAÇÕES			367
	TOTAL			2684

Fonte: PORDATA, Última atualização: 2018-06-19

No período em análise, regista-se um total de 2684 pensionistas, ou seja 47% da população total residente no concelho.

7.3. Complemento Solidário para Idosos (CSI)

O complemento Solidário para Idosos foi uma medida especificamente criada para reduzir a intensidade e a severidade da pobreza entre as pessoas idosas que auferiam as pensões mais baixas do sistema de pensões.

Este é um apoio pecuniário pago mensalmente aos idosos de baixos recursos, com idade igual ou > à idade normal de acesso à pensão de velhice do regime geral da Segurança Social, ou seja, 66 anos e cinco meses e que residam em Portugal.

O CSI, permite ainda aceder a benefícios adicionais de saúde, nomeadamente o reembolso de:

- Medicamentos (Parcela do Preço não comparticipada pelo Estado) – participação financeira em 50%;

- b) Aquisição de Óculos e Lentes – participação financeira em 75% da despesa, até ao limite de 100€, por cada período de dois anos;
- c) Aquisição e reparação de próteses dentárias removíveis - participação financeira 75% da despesa, até ao limite de 250€, por cada período de três anos;
- d) Beneficiar de um desconto na fatura da eletricidade e do gás natural;
- e) Permite ainda aceder de forma gratuita às consultas de dentista, estomatologia, através do cheque dentista passado pelos Serviços de Saúde.

Tabela 43 - Nº de Beneficiários co Lançamento de CSI, Residentes em Carrazeda de Ansiães, por Escalão de Idade e Sexo

Escalão Etário	Nº de Beneficiários (Com lançamento)					
	2017-12			2018-12		
	FEM	MAS	TOTAL	FEM	MAS	TOTAL
60 a 64 anos	0	0	0	0	*	*
65 a 69 anos	10	16	26	13	16	29
70 a 74 anos	27	5	32	18	7	25
75 a 79 anos	38	23	61	45	18	63
80 a 84 anos	30	16	46	22	18	40
85 ou mais anos	39	18	57	47	17	64

Nota: * Os dados violam o segredo estatístico e não podem ser divulgados

Fonte: Sistema de Estatística da Segurança Social (AESS/RSI)

Relativamente ao nº de beneficiários de CSI, concluímos pela leitura do quadro, que o nº de beneficiários CSI tem vindo a aumentar.

7.4. Prestação Social para a Inclusão (PSI)

É uma prestação em dinheiro paga mensalmente a pessoas com deficiência, com grau de incapacidade igual ou superior a 60% e com idade igual ou superior a 18 anos, à data da apresentação do requerimento, devidamente instruído, com vista a promover a sua autonomia e inclusão social.

É uma prestação constituída por três componentes: a **Componente Base**, o **Complemento** e a **Majoração**:

- I. **A Componente Base** destina-se a compensar os encargos gerais acrescidos que resultam da situação de deficiência, tendo em vista promover a autonomia e inclusão social da pessoa com deficiência. Além de ser atribuída a novos

requerentes, vem substituir três prestações: subsídio mensal vitalício, pensão social de invalidez e pensão de invalidez dos regimes transitórios dos trabalhadores agrícolas.

- II. **O Complemento** é aplicável em situações de carência ou insuficiência económica.
- III. **A Majoração** visa compensar encargos específicos resultantes da situação de deficiência.

Tabela 44 - Nº de Titulares com Lançamento de PSI, Residentes no Concelho de Carrazeda de Ansiães, em dez 2018, por Escalão de Idade e Sexo

Escalão de Idades do Titular no Mês de Referência	Nº de Beneficiários (Com lançamento)		
	2018-12		
	FEM	MAS	TOTAL
15 a 29 anos	4	9	10
30 a 34 anos		3	3
35 a 39 anos	5	5	10
40 a 44 anos	5	9	14
45 a 49 anos	7	7	14
50 a 54 anos	5	9	14
55 a 59 anos	4	8	12
60 ou mais anos	5	5	10
Total	35	52	87

Nota: Situação da base de dados operacional em 22/03/2019
Dados Sujeitos a atualização

Fonte: Sistema de Estatística da Segurança Social (AESS/RSI)

Conforme se pode verificar na **Tabela 44**, a 31 de dezembro de 2018, no concelho havia 87 beneficiários desta prestação.

7.5. Abono de Família

Podemos verificar através da **Tabela 45** que a atribuição dos abonos de família para crianças e jovens da Segurança Social como no número de beneficiários e descendentes ou equiparados, registou uma descida desde o ano 2010 até ao ano 2018 tanto ao nível de beneficiários (menos 146) como nos descendentes ou equiparados (menos 146).

Tabela 45 - Abono de Família para Crianças e Jovens da Segurança Social: Nº de Beneficiários de descendentes ou equiparados

ANO	BENEFICIÁRIOS	DESCENDENTES OU EQUIPARADOS
2010	552	764
2011	475	673
2012	469	664
2013	459	656
2014	465	660
2015	443	644
2016	436	627
2017	429	616
2018	406	618

Fonte: PORDATA, Última atualização: 2019-02-26

7.6. Fundo Europeu de Apoio a Carenciados (FEAC)

O FEAC - Fundo Europeu de Apoio a Carenciados 2014-2020, surge em 2014 para substituir o PCAAC - Programa Comunitário de Ajuda Alimentar a Carenciados. Este programa tem como objetivo a distribuição de géneros alimentares junto das pessoas mais carenciadas e a realização de ações de acompanhamento que permitam capacitar as famílias mais carenciadas na seleção de géneros alimentares, na prevenção do desperdício e na otimização da gestão do orçamento familiar.

O Instituto da Segurança Social, I.P é o organismo responsável pela coordenação global das políticas de ação social e pela gestão das empresas e produtos anualmente rececionados no território nacional.

Tendo por base os dados disponibilizados pela Santa Casa da Misericórdia de Carrazeda de Ansiães (**Tabela 46**), verifica-se que no ano de 2018 beneficiaram deste apoio 16 agregados familiares e 51 indivíduos.

Tabela 46 - Nº de Agregados Familiares e respetiva dimensão a beneficiar de FEAC, nov. 2017 – dez. 2018

N.º DE AGREGADOS FAMILIARES	
1 Elemento	4
2 Elementos	5
3 Elementos	1
4 Elementos	1
5 Elementos	4
6 ou + elementos	1
TOTAL	16

Fonte: Santa Casa da Misericórdia de Carrazeda de Ansiães

Em Carrazeda de Ansiães a atribuição é da responsabilidade da Santa Casa da Misericórdia, mantendo-se esta entidade responsável também pela distribuição. A regulação e fiscalização deste programa continuam a depender da segurança social.

7.7. Cantina Social

As Cantinas Sociais inserem-se na Rede Solidária das Cantinas Sociais e constitui-se como uma resposta de intervenção no âmbito do Programa de Emergência Alimentar (PEA), que tem como objetivo suprir as necessidades alimentares dos indivíduos e famílias em situação de vulnerabilidade socioeconómica, através da disponibilização de refeições.

Em Carrazeda de Ansiães a resposta social, que entrou em funcionamento no dia 29 de junho de 2012, é desenvolvida em equipamento da Santa Casa da Misericórdia de Carrazeda de Ansiães, destinada ao fornecimento de refeições a indivíduos economicamente desfavorecidos, fruto de um protocolo assinado com a Segurança Social.

A **Tabela 45** expõe os dados relativos a quem beneficiou entre o ano 2015 – 2018, sendo a tipologia das famílias abrangidas predominantemente de tipologia isolada.

Tabela 47 - Nº de Beneficiários apoiados pela Rede Solidária de Cantinas Sociais no Concelho de Carrazeda de Ansiães, por Ano

	ANO	CARRAZEDA DE ANSIÃES
	2015	29
BENEFICIÁRIOS / AS DA CANTINA SOCIAL	2016	26
	2017	9
	2018	5

Fonte: SCMA, dezembro 2018

7.8. Gabinetes de Atendimento às Vítimas de Violência Doméstica no Concelho de Carrazeda de Ansiães

No mês de março de 2018, foram assinados dois protocolos que permitiram a criação de dois gabinetes de atendimento às vítimas de violência doméstica.

O Município de Carrazeda de Ansiães, em parceria com a Associação de Socorros Mútuos dos Artistas de Bragança (ASMAB), criou o Gabinete de Atendimento às Vítimas de Violência Doméstica (GAV), que funciona nas instalações da Câmara Municipal de Carrazeda de Ansiães, com atendimento semanal (quintas – feiras).

A Junta de Freguesia de Carrazeda de Ansiães, em parceria com a Liga dos Amigos do Centro de Saúde de Alfândega da Fé, criou o Gabinete de Inserção e Apoio à Vítima (GIAV), que funciona na Sede da Junta em Carrazeda de Ansiães, com atendimento semanal (quartas – feiras).

Na **Tabela 48** são apresentados os dados relativos aos dois gabinetes.

Tabela 48 - Gabinetes de Apoio à Vitima de Violência Doméstica, Carrazeda de Ansiães

Gabinetes de Apoio à Vitima	Data da Abertura	Nº de Processos	Nº de Visitas Domiciliárias	Nº de Apoios Psicossociais	Nº de Apoios Psicológicos	Nº de Apoios jurídicos	Nº de Idas a tribunal	Nº de Atendimentos	Nº de Ações de Sensibilização	Nº de Participantes
Câmara Municipal	02-03-2018	6	7	9	5	6	1	23	11	140
Junta de Freguesia de C ^a Ansiães	16-03-2018	4	0	4	9	1	0	54	10	111

Fonte: GAV e GIAV

7.9. Regulamentos Municipais / Apoios Sociais

O Serviço de Ação Social tem como finalidade melhorar as condições de vida da população do Concelho, em especial da mais desfavorecida, numa ótica de prevenção/redução dos fenómenos da pobreza e exclusão social, procurando intervir prioritariamente junto dos grupos populacionais mais vulneráveis.

Neste âmbito, o serviço de Ação Social efetua atendimentos, encaminhamentos, aconselhamentos e acompanhamentos, sempre que necessário.

7.9.1 Programa Municipal de Apoio à Habitação

Dada a existência de habitações com reduzidas condições de habitabilidade, normalmente associadas à falta de recursos financeiros dos agregados familiares, o Regulamento Municipal aos Estratos Sociais Desfavorecidos do Cartão Sénior e do Cartão Jovem, na área de apoio à Habitação no Concelho de Carrazeda de Ansiães, propõe a melhoria das condições de vida dos munícipes.

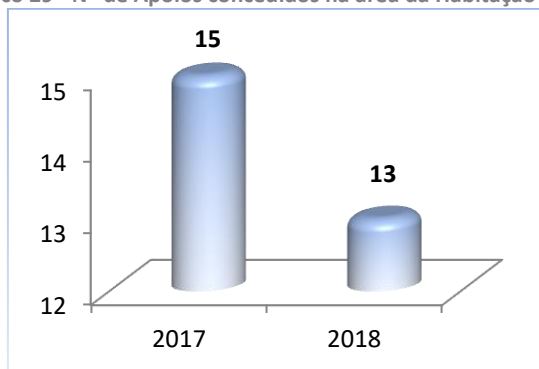
Em 2017 contratualizaram-se 15 processos e no ano de 2018 contratualizaram-se 13 processos (**Tabela 49**).

Tabela 49 - Programa de Apoio à Habitação (Nº)

	Pedidos	Deferidos
2017	27	15
2018	25	13

Fonte: Município de Carrazeda de Ansiães

Gráfico 29 - Nº de Apoios concedidos na área da Habitação



Fonte: Município de Carrazeda de Ansiães

Analisando os dados de referência, verifica-se que a média de pedidos de apoio à melhoria habitacional são de 26 pedidos, sendo concedida uma média de 14 pedidos.

Com a alteração do Regulamento Municipal aos Estratos Sociais Desfavorecidos do Cartão Sénior e do Cartão Jovem, aprovada na assembleia de 28 de fevereiro de 2019, o aumento do apoio incidu sobre o auxílio à melhoria de habitação onde o valor apoiado subiu de um máximo de 3.700,00€ para um máximo de 5.000,00€.

7.9.2. Programa Municipal de Apoio à Natalidade

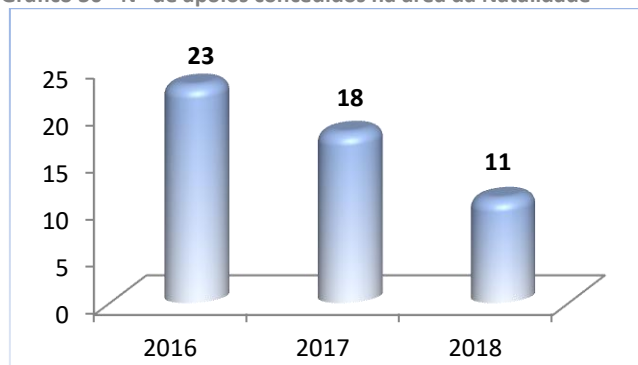
Com vista a suster a tendência demográfica negativa que se vem registando neste concelho, a Câmara municipal de Carrazeda de Ansiães, concede aos munícipes o subsídio de apoio à natalidade.

Tabela 50 - Programa de Apoio à Natalidade (Nº)

	Pedidos	Deferidos
2016	26	23
2017	19	18
2018	13	11

Fonte: Município de Carrazeda de Ansiães

Gráfico 30 - Nº de apoios concedidos na área da Natalidade



Fonte: Município de Carrazeda de Ansiães

Analisando a **Tabela 50**, verifica-se uma descida nos pedidos de apoio à Natalidade entre os anos 2016-2018, relacionados também com a baixa taxa de natalidade.

7.9.3. Cartão Sénior e Cartão Jovem

O **Cartão Sénior** tem como objetivo facultar à população da terceira idade do concelho o apoio em diversas áreas, atribuindo mais benefício às que se encontrem em situação de vulnerabilidade financeira.

O **Cartão Jovem** tem por objetivos possibilitar aos seus titulares melhores condições de vida, contribuindo para a sua realização pessoal, fomentar a uma participação ativa cívica e, ainda, contribuir para a sua atração e fixação no concelho.

Tabela 51 - Cartão Sénior (Nº)

CARTÃO MUNICIPAL SÉNIOR	
	Pedidos
2017	40
2018	89

Fonte: Município de Carrazeda de Ansiães

Tabela 52 - Cartão Jovem (Nº)

CARTÃO MUNICIPAL JOVEM	
	Pedidos
2017	4
2018	12

Fonte: Município de Carrazeda de Ansiães

Através da análise aos pedidos Cartão Sénior e Jovem, denota-se um aumento no Nº de pedidos (**Tabela 51 e 52**).

7.9.4. Bolsas de Estudo

Ao nível do Ensino Secundário e Ensino Superior o Município de Carrazeda atribui Bolsas de Estudo a estudantes carenciados, 5 bolsas de estudo a alunos do ensino secundário e 5 bolsas de estudo a alunos do ensino superior.

Tabela 53 - Bolsas de Estudo

ANO	ENSINO SECUNDÁRIO		ENSINO SUPERIOR	
	Pedidos	Concedidos	Pedidos	Concedidos
2015	5	5	4	4
2016	13	5	9	5
2017	4	4	10	5
2018	9	5	17	5

Fonte: Município de Carrazeda de Ansiães

Com a alteração do Regulamento Municipal aos Estratos Sociais Desfavorecidos do Cartão Sénior e do Cartão jovem, aprovada na assembleia de 28 de fevereiro de 2019, o nº de bolsas a atribuir passou de 5 para 10 bolsas de estudo.

7.9.5. Transporte de Doentes Oncológicos

O Município de Carrazeda de Ansiães e o IPO do Porto, celebraram no dia 18 de junho 2017 o protocolo de colaboração onde o Município assume os encargos com o transporte de utentes do IPO, que residam em Carrazeda de Ansiães e não beneficiem de isenção de encargos no âmbito do Serviço Nacional de Saúde.

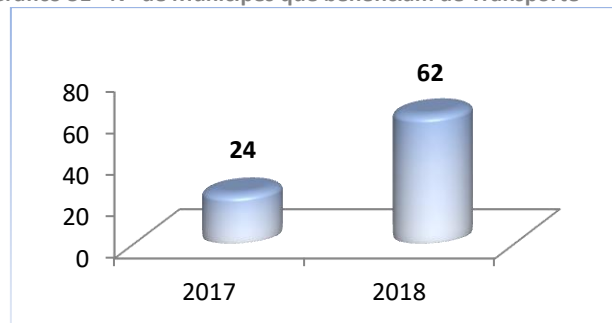
A **Tabela 54** apresenta o Nº de utentes que tem beneficiado, verifica-se que o nº de utentes que beneficia tem vindo a aumentar.

Tabela 54 - Nº de Municípes que beneficiam de Transporte

Transporte de doentes Oncológicos	
2017	24
2018	62

Fonte: Município de Carrazeda de Ansiães

Gráfico 31 - Nº de Municípes que beneficiam de Transporte



Fonte: Município de Carrazeda de Ansiães

7.8. Comissão de Protecção de Crianças e Jovens em Perigo (CPCJ)

A Comissão de Protecção de Crianças e Jovens do Concelho de Carrazeda de Ansiães é uma instituição oficial, não judiciária com autonomia funcional, que visa promover os direitos da criança e do jovem e prevenir ou pôr termo a situações que afetem a sua segurança, saúde, formação, educação ou desenvolvimento.

No ano de 2018, teve esta Comissão de Protecção de Crianças e Jovens, 15 processos instaurados (**Tabela 55**).

Tabela 55 - Nº de Processos Instaurados CPCJ

ANO	Nº
2016	29

2017	5
2018	15

Fonte: Comissão de Proteção de Crianças e Jovens - Carrazeda de Ansiães

A **Tabela 56** apresenta o motivo e o número de casos intervencionados pela Comissão de Proteção de Crianças e Jovens.

Tabela 56 - Motivo de Intervenção CPCJ

MOTIVO		Nº
2018	Abandono	-
	Abandono Escolar	-
	Abuso Sexual	-
	Exposição a Modelos de Comportamento Desviante	7
	Maus-Tratos Físicos	1
	Maus-Tratos Psicológicos/Emocionais	-
	Negligência	2
	TOTAL	10

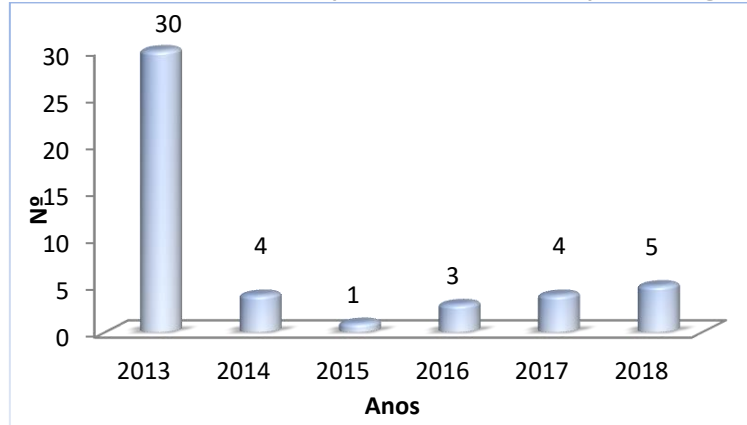
Fonte: Comissão de Proteção de Crianças e Jovens - Carrazeda de Ansiães

7.9. Gabinete de Apoio ao Emigrante

O Gabinete de Apoio ao Emigrante é uma estrutura de apoio, cuja missão se destina a prestar auxílio em diversas áreas, aos munícipes que estejam ou tenham estado emigrados, que estejam em vias de regresso ou que ainda residam nos países de acolhimento. O GAE presta informação e apoio na preparação da saída para o estrangeiro de munícipes que desejam emigrar; presta apoio aos munícipes residentes no estrangeiro e seus familiares regressados temporariamente ou definitivamente a Portugal; efetua atendimento e aconselhamento, nomeadamente: garantia dos direitos adquiridos, oportunidades de emprego e formação profissional, aconselhamento jurídico (imposto automóvel, dupla-tributação, registo civil e predial, divórcios, sucessões, revisão de sentenças estrangeiras); acompanhamento dos pedidos de pensões; equivalências e reconhecimento de cursos no estrangeiro.

Tal como se pode verificar no **Gráfico 29**, o nº de atendimentos tem vindo a diminuir.

Gráfico 32 - Nº de Atendimentos por ano no Gabinete de Apoio ao Emigrante



Fonte: Município de Carrazeda de Ansiães

ANÁLISE SWOT

AÇÃO SOCIAL

PONTOS FORTES	PONTOS FRACOS
<ul style="list-style-type: none"> ● Regulamento de Apoio a Estratos Sociais Desfavorecidos do Município de Carrazeda de Ansiães: <ul style="list-style-type: none"> a) Apoio na comparticipação de medicamentos; b) Apoio na melhoria habitacional; c) Cartão sénior e cartão jovem; ● Comparticipação a 100% na medicação de doenças crónicas – ABEM; ● Oficina Domiciliária; ● Existência de equipa de intervenção precoce, Comissão de Proteção de Crianças e Jovens, gabinetes de apoio à Vitima de violência domestica; ● Rede Social, ● Grupo de Trabalho para as questões das pessoas idosas, dependentes e deficientes; ● Existência de equipamentos de apoio social, sobretudo para a 3ª Idade; ● Câmara Municipal de Carrazeda de Ansiães fornece transporte gratuito a todos os doentes que solicitem transporte, para efetuarem consultas, exames e tratamentos nos hospitais e Instituto Português de Oncologia (IPO). 	<ul style="list-style-type: none"> ● Precaridade de vida de algumas famílias em termos económicos e habitacionais; ● Pobrezas intergeracionais persistentes: muitos dos utentes da ação social são os mesmos do ano anterior; ● População idosa em situação de dependência sem retaguarda familiar; ● Falta de equipamentos na área da deficiência; ● Desresponsabilização familiar; ● Rendas de casas elevadas/habitação social insuficiente; ● Dificuldade por parte de algumas famílias em gerir recursos económicos; ● Falta de resposta na inserção das pessoas de etnia Cigana.
OPORTUNIDADE	AMEAÇAS
<ul style="list-style-type: none"> ● Dinamização do gabinete de apoio ao emigrante; <p>Políticas Sociais:</p> <ul style="list-style-type: none"> a) Complemento Solidário para idosos; b) Rede nacional de Cuidados continuados; c) Rede Social; d) PNAI; e) Rendimento Social de Inserção; f) FEAC; g) Cantina Social <p>Prestações familiares do regime não contributivo:</p> <ul style="list-style-type: none"> h) Abono de família para Crianças e jovens; i) Abono de família pré-natal; j) Subsídio de maternidade; l) Subsídio de monoparentalidade; <p>Reformas / Pensões Sociais:</p> <ul style="list-style-type: none"> m) Invalidez – Velhice; n) Prestação Social para a Inclusão; <p>Serviço de atendimento local da Segurança Social e da Autarquia a tempo inteiro</p>	<ul style="list-style-type: none"> ● Dependências das prestações sociais; ● Aumento da População idosa; ● Aumento dos índices de envelhecimento e de dependência; ● Aumento da procura de serviços de apoio à terceira idade; ● Ausência e/ou baixos rendimentos; ● Precariedade de trabalho; ● Inexistência de equipamentos ao nível da saúde mental.

8. Equipamentos e Respostas Sociais

O Concelho de Carrazeda de Ansiães, dispõe de um conjunto de equipamentos, programas e medidas com respostas variadas a nível da Ação Social.

O **Quadro 4** apresenta-se de forma sucinta a descrição da rede de serviços por área de intervenção e equipamentos sociais de apoio implementados no concelho:

Quadro 4 - Rede de Serviços / Áreas de Intervenção

Áreas de Intervenção	Equipamentos Respostas Sociais/Medidas	População Alvo
Infância e Juventude	Creche	Resposta Social de âmbito Socioeducativo destinada a crianças dos 4 meses aos 3 anos, proporcionando as crianças condições adequadas ao desenvolvimento harmonioso e global e cooperando com as famílias em todo o processo educativo.
	Pré-escolar /Jardim de Infância	Resposta Social de âmbito Socioeducativo destinadas a crianças com idades compreendidas entre os 3 anos e a idade de ingresso no ensino básico, proporcionando às crianças condições adequadas ao desenvolvimento harmonioso e global e cooperando com as famílias em todo o processo educativo.
	Intervenção Precoce	Resposta destinada a crianças até aos 6 anos que apresentam deficiência ou risco de atraso grave, através de medidas de apoio integrado no âmbito da educação, saúde e ação social.
	Comissão de Proteção de Crianças e Jovens em risco	Entidade Oficial não Judiciária baseada numa lógica de parceria local, com autonomia funcional, que visa promover os direitos da criança e do jovem e de prevenir ou pôr termo a situações suscetíveis de afetarem a sua segurança, saúde, formação, educação ou desenvolvimento integral.
Idosos	Centro de Dia	A Resposta Social de Centro de Dia, desenvolvida em equipamento, presta um conjunto de serviços que contribuem para a manutenção das pessoas idosas no seu meio habitual de vida.
	Serviço de Apoio Domiciliário	A Resposta Social de Serviço de Apoio Domiciliário, desenvolvida a partir de um equipamento, presta um conjunto de serviços individualizados e personalizados aos seus clientes, no seu domicílio, que por motivo de doença, deficiência ou outro impedimento, não consigam assegurar, temporária ou permanentemente, a satisfação das suas necessidades básicas e/ou a execução das atividades da vida diária
	Estrutura Residencial Para Pessoas Idosas	A Resposta Social de Estrutura Residencial para Idosos, desenvolvida em equipamento, destina-se ao alojamento coletivo, num contexto de “residência assistida”, para pessoas com idade igual ou superior a 65 anos, ou outras em situações de risco de perda de autonomia; por opção própria ou por inexistência de retaguarda social

Fonte: Rede Social, 2019

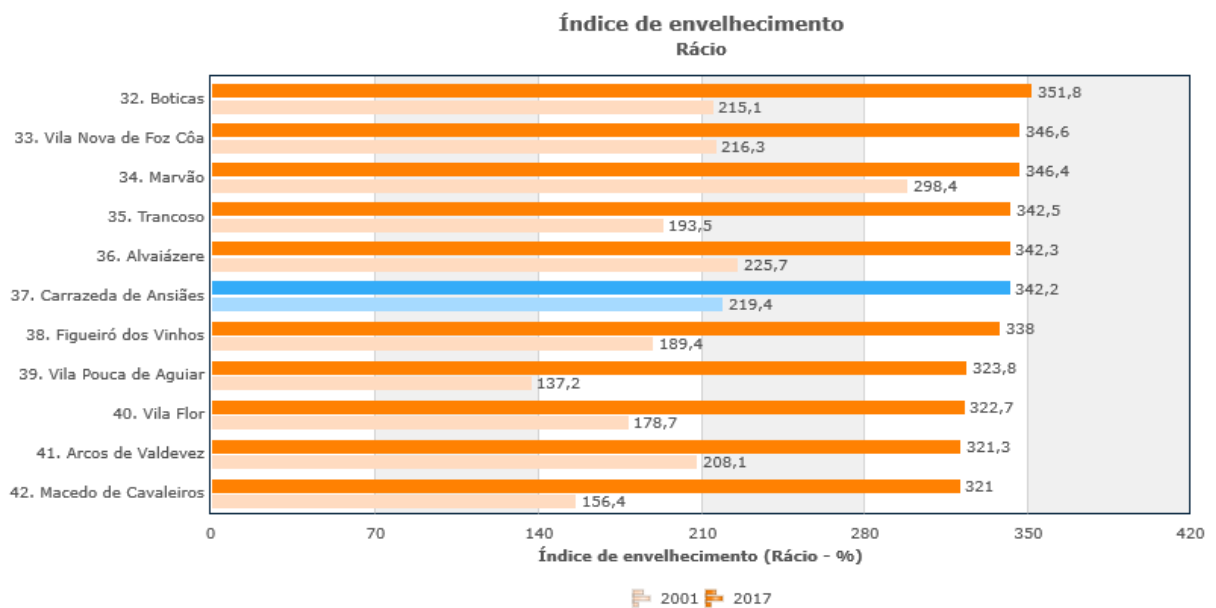
8.1. Equipamentos Sociais para a Infância/Juventude do Concelho de Carrazeda de Ansiães

Tema abordado no ponto 6 – Educação e Formação Profissional.

8.2. Equipamentos Sociais para Idosos do Concelho de Carrazeda de Ansiães

A evolução da estrutura etária confirma o progressivo envelhecimento da população portuguesa, resultante da esperança média de vida e do decréscimo da taxa de natalidade. Nas regiões do Interior, a emigração e o êxodo rural são também importantes causas do envelhecimento da população nessas regiões, a percentagem de população com mais de 64 anos é superior.

Gráfico 33 - Índice de Envelhecimento



Fonte: PORDATA 2017

O Concelho de Carrazeda de Ansiães, enfrenta o fenómeno do envelhecimento demográfico, como consequência do decréscimo da taxa de natalidade, da diminuição da população jovem e o aumento da esperança de vida.

Tabela 57 - População Idosa Residente no Concelho

População Residente	Total da População Idosa	% de População Idosa
5.763	1.980	34 %

Fonte: PORDATA, 2017

Tal como se pode verificar na **Tabela 57**, atualmente os idosos representam 34% da população residente no concelho. Os idosos têm merecido especial atenção por parte de todas as estruturas de âmbito social, pois este é um dos grupos mais vulneráveis à pobreza e exclusão social, sendo um área de intervenção prioritária do Diagnóstico Social.

8.3. Rede de Serviços e Equipamentos Sociais – Taxa de Cobertura 2017

A cobertura de respostas para as Pessoas Idosas tem evoluído de forma positiva nos últimos dez anos, porém o aumento acelerado da população com 65 ou mais anos, tem condicionado o crescimento da taxa de cobertura destas respostas, mantendo-se insuficiente.

Em 2017, a taxa de cobertura média no Continente das principais respostas que visam o apoio à população idosa cifrou-se em 12,7%. Em termos territoriais, é de destacar que 65% dos concelhos do território continental apresentava uma taxa de cobertura acima da média (12,7%).

Tabela 58 - Taxa de Cobertura das Principais Respostas Sociais no Concelho, 2017

Área Geográfica	Centro de Dia	Estrutura Residencial Para Idosos	Serviço De apoio Domiciliário	Deficiência
Carrazeda de Ansiães	6,8%	6,6%	11,11%	-

Carta Social, 2018

Verifica-se que o concelho está coberto por uma razoável rede de equipamentos de apoio na área da população idosa, mas com insuficiente taxa de cobertura, porém salienta-se a inexistência de respostas sociais direcionadas para a população com deficiência bem como para a saúde mental, situação que se agrava pelo facto de a nível Distrital nesta área a resposta ser bastante reduzida (**Tabela 58**).

Tabela 59 - Distribuição dos Equipamentos pelo Concelho, 2018

Instituição	Respostas Sociais	N.º de Utentes		N.º Idosos em Lista de Espera
		Capacidade	Utentes	
S. C. M. Carrazeda de Ansiães	Centro de Dia	30	10	-
	Serviço de Apoio Domiciliário	100	100	-
	Estrutura Residencial para Idosos	50	50	259
Centro Social Paroquial de Mogos	Centro de Dia	30	7	-
	Serviço de Apoio Domiciliário	30	12	-
	Estrutura Residencial para Idosos	24	24	120
Centro Social Paroquial de Fontelonga	Centro de Dia	30	3	-
	Serviço de Apoio Domiciliário	25	11	-
	Estrutura Residencial para Idosos	21	21	45
Centro Social Paroquial de Vilarinho	Centro de Dia	15	10	-
	Serviço de Apoio Domiciliário	15	10	-
	Estrutura Residencial para Idosos	15	15	65
Centro Social Paroquial de Santa Eufémia	Centro de Dia	15	12	-
	Serviço de Apoio Domiciliário	20	16	-
Centro Social Paroquial de Pombal	Centro de Dia	15	9	-
	Serviço de Apoio Domiciliário	30	15	-
	Estrutura Residencial para Idosos	22	22	42

Fonte: IPSS do concelho de Carrazeda de Ansiães, 2018

Constata-se que os equipamentos que prestam apoio aos idosos são IPSS, organizações sem fins lucrativos. As IPSS's dependem em grande parte dos recursos financeiros nacionais e limitam a sua atividade às valências acordadas com a Segurança Social.

A taxa de cobertura dos equipamentos e serviços de apoio à população idosa, calculada com base na capacidade de resposta e os efetivos deste grupo etário, revela que o conjunto destas valências abrange cerca de 8% da população idosa residente no concelho.

No que diz respeito à taxa de utilização das Respostas Sociais, podemos verificar que apenas a resposta social ERPI apresenta uma taxa de ocupação de 100%, as restantes respostas sociais de Centro de Dia e SAD revelam taxas de ocupação que rondam em

os 50%, com exceção do SAD da Santa Casa da Misericórdia que apresenta uma taxa de ocupação de 100%.

O aumento das necessidades dos utentes, associadas à aceleração do envelhecimento da população, traduzem-se na procura de respostas que implicam a institucionalização.

Nem todas as freguesias e localidades possuem um equipamento social, contudo as instituições sedeadas noutras Freguesias e no concelho têm vindo a assegurar esse apoio garantindo desta forma a cobertura de toda a área do concelho.

Tabela 60 - Nº de Idosos em Lista de Espera para Estrutura Residencial para Pessoas Idosas

INSTITUIÇÕES	2016	2017	2018
Santa Casa da Misericórdia de Carrazeda de Ansiães	180	209	259
Centro Social Paroquial de Mogos	-	-	120
Centro Social Paroquial de Fontelonga	17	13	15
Centro Social Paroquial de Vilarinho	17	26	22
Centro Social Paroquial de Pombal	14	15	13

Fonte: Rede Social, 2019

Relativamente ao número elevado de idosos 429 inscritos na resposta social, Estrutura Residencial para Idosos (ERPI) deve-se, em parte, à sobreposição de inscrições nas várias Estruturas existentes no Concelho e provável desatualização de algumas listas.

8.4. Habitação Social

Mantendo a realidade exposta nos últimos Diagnósticos Sociais de 2004 e Diagnóstico Social 2013 a habitação social em Carrazeda de Ansiães concentra-se na sua maioria na sede do concelho, e reparte-se por 3 bairros, constituídos na sua globalidade por 94 alojamentos 100 núcleos familiares (**Quadro 5**).

Quadro 5 - Habitação Social em Carrazeda de Ansiães

	HABITAÇÕES	Nº HABITAÇÕES	TIPOLOGIAS	CONDIÇÕES
Santa Casa da Misericórdia de Carrazeda de Ansiães	Bairro da Misericórdia	6	T2	Renda Social
	Bairro do Pereiro	32	T1-5 T2-12 T3-11 T4-4	Construído a Custos Controlados e com base num Acordo de Colaboração entre o IGAPHE, o Instituto Nacional de habitação e a Santa Casa da Misericórdia de Carrazeda de Ansiães. Renda Social
Câmara Municipal de Carrazeda de Ansiães	Bairro Dr. Francisco Sá Carneiro	24 22 (vendidas) 2 com Renda Social	T3	Trata-se de um bairro a Custos Controlados, propriedade do extinto Fundo de Fomento de Habitação (atual IGAPHE – Instituto de Gestão e Alienação do Património Habitacional do estado), património da Câmara Municipal. Renda Social
Refer e Câmara Municipal	Habitações sitas em Foz-Tua	5	T2 - 5	Contrato de subconcessão para uso privativo entre a REFER PATRIMÓNIO e a Câmara Municipal de Carrazeda de Ansiães. Renda Social

Fonte: Município de Carrazeda de Ansiães e Santa Casa da Misericórdia de Carrazeda de Ansiães

ANÁLISE SWOT

Equipamentos e Respostas Sociais

PONTOS FORTES	PONTOS FRACOS
<ul style="list-style-type: none"> ● IPSS com valências: <ol style="list-style-type: none"> a. ERPI; b. Centro de Dia, c. Apoio Domiciliário; d. Creches e Jardins de Infância. ● Rede Social; ● Projeto da Santa Casa de ampliação das infraestruturas; ● Investimento das instituições locais nos seus recursos humanos, nomeadamente na formação contínua aos seus colaboradores; ● Existência de cinco Lares no concelho, seis centros de dia e seis entidades que asseguram o Serviço de Apoio Domiciliário. 	<ul style="list-style-type: none"> ● Aumento significativo do número de pessoas idosas no concelho; ● Elevado número de idosos a residir sós; ● Insuficiência de respostas de âmbito cultural que promovam a ocupação do tempo livre dos idosos; ● Rede de transportes deficitária; ● Baixos rendimentos; ● Ausência de retaguarda familiar/desresponsabilização familiar; ● Insuficiente interação entre as IPSS's do Concelho; ● Ausência de projetos de voluntariado de proximidade; ● Vagas insuficientes face à procura em ERPI; ● Aumento do número de Idosos com Demências; ● Inexistência de respostas especializadas e qualificadas direcionadas para pessoas com demência; ● Inexistência de Equipamento na Área da Deficiência;
OPORTUNIDADE	AMEAÇAS
<p>Políticas Sociais Nacionais para os Idosos:</p> <ul style="list-style-type: none"> ● Complemento Solidário para Idosos; ● Rede Nacional de Cuidados; ● Rede Social; ● PNAI (Plano nacional para a Inclusão); ● Construção de mais habitações Sociais; ● Quadro comunitário – Portugal 2020; ● Organização de candidaturas/iniciativas. 	<ul style="list-style-type: none"> ● Aumento da população Idosa; ● Desertificação da região; ● Diminuição da taxa de natalidade; ● Aumento dos índices de envelhecimento e de dependência; ● Aumento da procura de serviços de apoio à terceira idade; ● Fragilização das estruturas familiares (aumentam as dificuldades de compatibilizar o trabalho com a vida familiar); ● Ausência de incentivos à fixação de população no interior; ● Dificuldade de sustentabilidade das instituições sociais.

9. Património e Turismo

O concelho de Carrazeda de Ansiães Integra um vasto património cultural e paisagístico, devendo ser objeto de especial proteção e valorização:

Quadro 6 - Património de Carrazeda de Ansiães

DESIGNAÇÃO	CATEGORIA DE PROTECÇÃO	CATEGORIA / TIPOLOGIA
Anta de Zedes	Classificado como SIP - Sítio de Interesse Público	Arqueologia / Anta
Antas de Vilarinho	Classificado como MN - Monumento Nacional	Arqueologia / Anta
Casa de Selores	Classificado como IIP - Imóvel de Interesse Público	Arquitetura Civil / Solar
Castelo de Carrazeda (ruínas)	Classificado como MN - Monumento Nacional	Arquitetura Militar / Castelo
Fraga pintada do Cachão da Rapa	Classificado como MN - Monumento Nacional	Arqueologia / Arte Rupestre
Igreja de Linhares	Classificado como IIP - Imóvel de Interesse Público	Arquitetura Religiosa / Igreja
Igreja Paroquial de Pinhal do Norte	Não aplicável	Arquitetura Religiosa / Igreja
Igreja Paroquial de Santa Eufémia de Lavandeira	Classificado como IIP - Imóvel de Interesse Público	Arquitetura Religiosa / Igreja
Pelourinho de Ansiães	Classificado como MN - Monumento Nacional	Arquitetura Civil / Pelourinho
Pelourinho de Carrazeda de Ansiães	Classificado como IIP - Imóvel de Interesse Público	Arquitetura Civil / Pelourinho
Pelourinho de Linhares	Classificado como IIP - Imóvel de Interesse Público	Arquitetura Civil / Pelourinho
Pelourinho de Vilarinho da Castanheira	Classificado como IIP - Imóvel de Interesse Público	Arquitetura Civil / Pelourinho
Ruínas da igreja de Ansiães	Classificado como MN - Monumento Nacional	Arquitetura Religiosa / Igreja
Solar de Sampaio	Classificado como IIP - Imóvel de Interesse Público	Arquitetura Civil / Solar

Fonte: DCPC

9.1. Equipamentos Culturais e Desportivos

O concelho dispõe atualmente de equipamentos culturais, de tipologias diversas, o que lhe possibilita o desenvolvimento de atividades e eventos de índole cultural e recreativa (**Quadro 7**).

Quadro 7 - Equipamentos Culturais e Desportivos

EQUIPAMENTOS CULTURAIS E DESPORTIVOS	
Equipamentos Culturais	CITICA -Centro de Inovação Tecnológica INOVARURAL de Carrazeda de Ansiães
	Centro de Apoio Rural
	Arquivo Municipal
	Biblioteca Municipal
	Loja de Turismo Interativa de Carrazeda de Ansiães
Equipamentos Desportivos	Estádio Municipal de Futebol de Carrazeda de Ansiães
	Piscinas Municipais Cobertas
	Piscinas Municipais Descobertas

Fonte: Município de Carrazeda de Ansiães

9.2. Museus

A componente museológica do concelho tem conhecido um reforço das suas valências, com a criação do CICA – Centro Interpretativo do Castelo de Ansiães, Museu da Memória Rural, Casa dos Cantoneiros, Núcleo Museológico da Telha - Telheira de Luzelos, Núcleo Museológico do Lagar de Azeite de Lavandeira e o Centro Interpretativo do Vale do Tua.

Quadro 8 -Museus no Concelho de Carrazeda de Ansiães

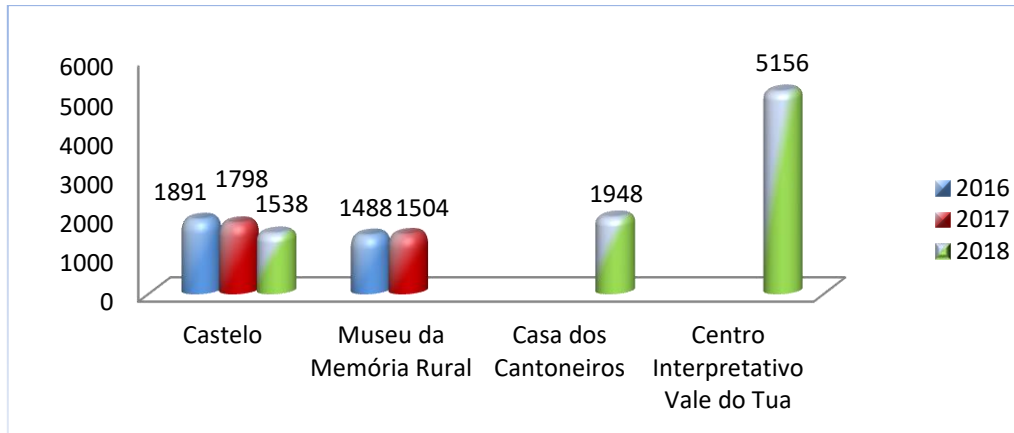
MUSEUS
CICA – Centro Interpretativo do Castelo de Ansiães
Museu da Memória Rural, Vilarinho da Castanheira
Casa dos Cantoneiros
Núcleo Museológico da Telha - Telheira de Luzelos
CIVT - Centro Interpretativo do Vale do Tua
Núcleo Museológico do Lagar de Azeite de Lavandeira

Fonte: Município de Carrazeda de Ansiães

9.3. Visitas ao concelho de Carrazeda de Ansiães

Quanto ao número de visitantes existe a tendência para aumentar o nº de visitas, com a exceção das visitas ao castelo, havendo um ligeiro decréscimo (**Gráfico 31**).

Gráfico 34 - Nº de Visitas ao Concelho de Carrazeda de Ansiães



Fonte: Município de Carrazeda de Ansiães

O investimento em infraestruturas hoteleiras tem vindo a aumentar desde 2014 até 2019 (**Quadro 9**).

Quadro 9 - Infraestruturas Hoteleiras em Carrazeda de Ansiães, 2019

	LOCALIDADE	DENOMINAÇÃO
1.	Beira Grande	Quinta do Bartol - Alojamento Local
2.	Belver	Casa Belver - Douro
3.	Carrazeda de Ansiães	Quintinha do Manel
4.	Carrazeda de Ansiães	Residencial Veiga
5.	Carrazeda de Ansiães	Seven Books House
6.	Carrazeda de Ansiães	Convívio – Alojamento Local
7.	Carrazeda de Ansiães	Bom Sossego - Alojamento Local
8.	Castanheiro	Casa da Farmácia
9.	Foz Tua	Hotel Casa do Tua
10.	Linhares	Casa do Professor in Douro Valley
11.	Misquel	Mallus - Agroturismo
12.	Parambos	Casa do Beco B&B - DouRO
13.	Ribalonga	Quinta do Vale do Douro
14.	Ribalonga	Terraços De Baco
15.	Seixo de Ansiães	Casa Sobreiro Velho
16.	Senhora da Ribeira	Residencial Senhora da Ribeira
17.	Vilarinho da Castanheira	Lagares, Douro Vilas
18.	Vilarinho da Castanheira	Casa de Cadima
19.	Vilarinho da Castanheira	Casa Dona Urraca

Fonte: Município de Carrazeda de Ansiães

ANÁLISE SWOT

Património e Turismo

PONTOS FORTES	PONTOS FRACOS
<ul style="list-style-type: none"> • Boas acessibilidades; • Valioso património histórico, arquitetónico e natural do Concelho; • Recursos logísticos e endógenos; • Feira da Maça, Vinho e azeite; • Qualidade de vida; • Capacidade municipal/concelhia para a dinamização de eventos históricos e culturais; • Boas infraestruturas locais: existência de espaços públicos de excelente qualidade para a organização de eventos culturais e desportivos. 	<ul style="list-style-type: none"> • Envelhecimento populacional; • Desertificação; • Dinâmica empresarial e empreendedorismo na área cultural.
OPORTUNIDADE	AMEAÇAS
<ul style="list-style-type: none"> • Território único, pois situa-se entre os rios Douro e Tua; • Termalismo; • Valor patrimonial / histórico / paisagístico e cultural do Concelho • Valorização do património construído; • Aumento do nº de vistas turísticas; • Atividades económicas associadas à promoção dos produtos típicos da região; • Construção de empreendimentos hoteleiros. 	<ul style="list-style-type: none"> • Tendência para o envelhecimento populacional; • Interioridade.

10. Segurança e Criminalidade

10.1. Crimes registados em Carrazeda de Ansiães

Nesta temática vamos analisar os principais tipos de crime cometidos e a taxa de criminalidade.

Tal como se pode verificar na **Tabela 61** o nº de crimes ter vindo a diminuir. Através da análise à tabela, sobressaem as seguintes tipologia de crimes: crimes contra o património e por fim, os crimes contra as pessoas e contra a vida em sociedade

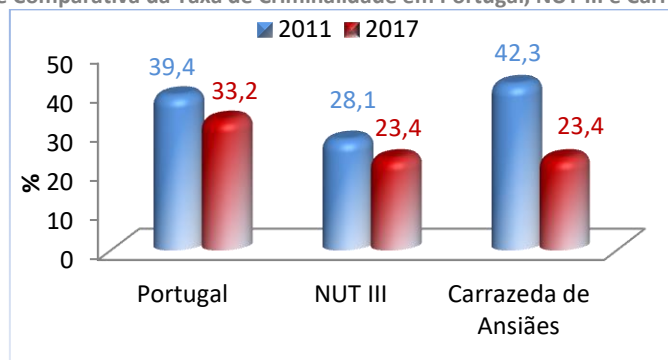
Tabela 61 - Tipologia e Nº de Crimes

TIPOLOGIAS DE CRIMES	ANOS							TOTAL
	2011	2012	2013	2014	2015	2016	2017	
Crimes contra as pessoas	71	75	45	60	57	53	51	412
Crimes de homicídio voluntário consumado	-	-	-	-	-	-	-	-
Crimes contra o património	122	97	89	100	74	71	65	618
Crimes contra a identidade cultural e integridade pessoal	-	-	-	-	-	-	-	-
Crimes contra a vida em sociedade	76	44	31	-	17	10	11	189
Crimes contra o Estado	6	-	-	-	-	-	-	6
Crimes contra animais de companhia	-	-	-	-	-	-	-	-
Crimes previstos em legislação avulsa	23	-	17	21	-	-	-	61
TOTAL	298	232	182	207	156	145	134	

Fonte: INE, Última atualização destes dados: 29 de março de 2018

Quanto à taxa de criminalidade (**Gráfico 32**), está abaixo da média nacional que é de 33,2% e em Carrazeda de Ansiães é de 23,4%, no ano de 2017.

Gráfico 35 - Análise Comparativa da Taxa de Criminalidade em Portugal, NUT III e Carrazeda de Ansiães (%)



Fonte: INE, Última atualização destes dados: 06 de julho de 2018

ANÁLISE SWOT

Segurança e Criminalidade

PONTOS FORTES	PONTOS FRACOS
<ul style="list-style-type: none"> • Existência do Posto Territorial de Carrazeda de Ansiães – GNR; • Existência de dois gabinetes locais de apoio à vítima (GNR). 	<ul style="list-style-type: none"> • Isolamento dos idosos facilitando a ocorrência de situações de burla ou roubo; • Existência de casos de violência doméstica; • Problema acentuado de alcoolismo; • Consumo de drogas e outras substâncias psicoativas; • Falta de emprego que contribui para que as vítimas de violência doméstica não denunciem o agressor; • Mentalidade das vítimas.
OPORTUNIDADE	AMEAÇAS
<ul style="list-style-type: none"> • Ações de Informação / Sensibilização 	<ul style="list-style-type: none"> • Consumo excessivo de álcool e substâncias ilícitas; • Aumento do consumo de bebidas alcoólicas por parte da população jovem.

11. Associativismo

A população de Carrazeda de Ansiães está organizada em inúmeras associações e clubes, que se dedicam a atividades culturais, desportivas, recreativas e para fins sociais, distribuídas pelas diversas localidades do concelho.

Estas classificam-se em 8 associações de cariz social; 2 ligadas à caça e pesca; 43 de cariz cultural, recreativo e desportivo; 4 que prestam apoio ao setor económico e 1 de desenvolvimento local (**Quadro 10**).

Quadro 10 - Associações culturais, Recreativas, Desportivas e Sociais de Carrazeda de Ansiães, Ano 2019

ASSOCIAÇÕES		LOCALIDADE
Área Cinegética Caça e Pesca	1. Associação de Caçadores da Freguesia de Amedo	Amedo
	2. Clube de Caça e Pesca de Carrazeda de Ansiães	Carrazeda de Ansiães
Cariz Cultural, Recreativo e Desportivo	1. Associação Recreativa, Desportiva e Cultural de Amedo	Amedo
	2. Associação Cultural, Desportiva e Recreativa de Areias	Areias
	3. Associação Cultural e Recreativa de N.ª Sra da Paixão	Arnal
	4. Associação Cultural, Desportiva e Recreativa de Beira Grande	Beira Grande
	5. Sport Brunheda e Benfica	Brunheda
	6. Liga dos Amigos de Belver	Belver
	7. Associação Desportiva de Campelos	Campelos
	8. Associação Atleta de Ansiães	Carrazeda de Ansiães
	9. Associação Humanitária dos Bombeiros Voluntários de C.ª Ansiães	Carrazeda de Ansiães
	10. Agrupamento de Escuteiros N.º 658	Carrazeda de Ansiães
	11. Associação Bota Pra Carrazeda	Carrazeda de Ansiães
	12. Clube Douro Aventura	Carrazeda de Ansiães
	13. Associação do Rancho Folclórico de Carrazeda de Ansiães	Carrazeda de Ansiães
	14. Associação Moto Clube – Loucura no Asfalto	Carrazeda de Ansiães
	15. Associação dos Serviços Sociais dos Trabalhadores da Câmara Municipal	Carrazeda de Ansiães
	16. Associação Cultural, Desportiva e Recreativa dos Veteranos de Carrazeda de Ansiães	Carrazeda de Ansiães
	17. Associação de Zíngaros de Carrazeda de Ansiães	Carrazeda de Ansiães
	18. Associação Recreativa de Carrazeda de Ansiães - ARCA	Carrazeda de Ansiães
	19. Futebol Clube de Carrazeda de Ansiães	Carrazeda de Ansiães
20. Grupo de Cantares de Carrazeda de Ansiães	Carrazeda de Ansiães	
21. Fábrica da Igreja Paroquial da Freguesia de São Brás	Castanheiro	

	22. Associação Cultural e Desportiva de Castanheiro do Norte	Castanheiro
	23. Grupo Desportivo Recreativo e Cultural da Fonte Longa	Fontelonga
	24. Associação Cultural e Recreativa de Lavandeira	Lavandeira
	25. Associação Cultural e Recreativa de Linhares	Linhares
	26. Associação Cultural e Recreativa de Luzelos	Luzelos
	27. Associação Cultural, Desportiva e Recreativa de Misquel	Misquel
	28. Associação Cultural e Recreativa de Mogo de Ansiães	Mogo de Ansiães
	29. Associação para o Desenvolvimento do Santuário de N.ª Sr.ª da Saúde - Mogo de Malta	Mogo de Malta
	30. Clube Recreativo de Paradela	Paradela
	31. Sporting Clube de Parambos	Parambos
	32. Associação Cultural e Recreativa de Pombal	Pombal
	33. Associação Recreativa e Cultural de Pinhal do Douro	Pinhal do Douro
	34. Grupo Desportivo e Recreativo de Pinhal do Norte	Pinhal do Norte
	35. Associação das Gentes de Ribalonga	Ribalonga
	36. Associação Cultural e Recreativa dos Amigos da Santrilha	Santrilha
	37. Associação Recreativa e Cultural de Samorinha	Samorinha
	38. Centro Cultural, Desportivo e Recreativo de Seixo de Ansiães	Seixo de Ansiães
	39. Associação Cultural e Recreativa de Selores	Selores
	40. Associação Cultural, Desportiva e Recreativa de Tralhariz	Tralhariz
	41. Atlético Clube do Tua	Tua
	42. Associação Filarmónica Vilarinhense	Vilarinho da Castanheira
	43. Associação Cultural, Desportiva e Recreativa de Zedes	Zedes
Associações de Cariz Social	1. Associação de Pais e Encarregados de Educação da EB 2,3/S de Carrazeda de Ansiães	Carrazeda de Ansiães
	2. Centro Social e Paroquial de Fontelonga	Fontelonga
	3. Centro Social e Paroquial de Mogos	Mogos
	4. Centro Social e Paroquial de Pombal	Pombal
	5. Centro Social e Paroquial de Santa Eufémia	Lavandeira
	6. Centro Social e Paroquial de Vilarinho da Castanheira	Vilarinho da Castanheira
	7. CPCJ	Carrazeda de Ansiães
	8. Santa Casa da Misericórdia de Carrazeda de Ansiães	Carrazeda de Ansiães
Desenvolvimento Local	Aldeiaverde – Associação Ambiente Património e Cultura	Parambos
Associações Económicas	1. AFUVOPA - Associação de Fruticultores e Viticultores do Planalto de Ansiães	Carrazeda de Ansiães
	2. Frucar - Frutas de Carrazeda	Carrazeda de Ansiães
	3. ACICA – Associação Comercial e Industrial de Carrazeda de Ansiães	Carrazeda de Ansiães
	4. Cooperativa da Rádio Ansiães	Carrazeda de Ansiães

Tabela 62 - Nº de Apoios concedidos pelo Município às Associações

	Nº de Apoios Concedidos
2013	21
2014	21
2015	21
2016	21
2017	24
2018	31
2019	35

Fonte: Município de Carrazeda de Ansiães

A Câmara Municipal tem vindo a desenvolver uma política de apoio às atividades culturais e recreativas, apresentando um investimento considerável na área da cultura (**Tabela 63**).

Tabela 63 - Despesas da Câmara Municipal em Atividades Culturais e Recreativas, Ano 2017

Total de despesas em atividades culturais e criativas	TOTAL	Património		Bibliotecas e arquivos		Artes do espetáculo			Atividades interdisciplinares	
		TOTAL	Museus	TOTAL	Bibliotecas	TOTAL	Música	Construção e manutenção de recintos de espetáculos	TOTAL	Apoio a entidades culturais e criativas
719 144	719 144	76 094	64 195	69 479	69 479	136 952	33 558	35 837	322 610	70 086

Fonte: PORDATA, Última atualização: 2019-03-07

ANÁLISE SWOT

Associativismo

PONTOS FORTES	PONTOS FRACOS
<ul style="list-style-type: none"> • Apoio / incentivo económico do Município às associações e realização de ações de âmbito cultural; • Existência de espaços culturais e/ou desportivos em todas as freguesias; • Existência de atividades desportivas na escola para as crianças e jovens; • Concelho rico em Património histórico /cultural e Paisagístico; • Existência de uma associação que presta serviço humanitário – Bombeiros Voluntários; • Dinamismo de algumas associações. 	<ul style="list-style-type: none"> • Escassos recursos humanos e financeiros; • Carência ao nível da Formação dos Dirigentes Associativos.
OPORTUNIDADE	AMEAÇAS
<ul style="list-style-type: none"> • Esforço dos responsáveis associativos; • Dinamismo de algumas associações; • Existência de uma escola de música e de uma Banda Filarmónica; • Criação de um espaço de apoio ao associativismo no Concelho (antiga Cooperativa Agrícola). 	<ul style="list-style-type: none"> • Funcionamento das associações asseguradas pelo voluntariado; • Escassos recursos humanos e financeiros.

EIXOS DE INTERVENÇÃO IDENTIFICADOS

Os Eixos de intervenção do Plano de Desenvolvimento Social terão como base as Problemáticas identificadas no Diagnóstico Social, podendo serem reformuladas numa perspetiva de Desenvolvimento Social desejado para o Concelho.

Foram identificados três eixos de intervenção:

	EIXOS DE INTERVENÇÃO	PROBLEMAS
EIXO 1	Economia, Empreendedorismo e Turismo	<ul style="list-style-type: none"> • Insuficiência de investimento industrial e de capitais; • Falta de mão-de-obra qualificada; • Falta de infraestruturas hoteleiras.
EIXO 2	Grupos Sociais Desfavorecidos / Ação Social	<ul style="list-style-type: none"> • Desertificação; • Envelhecimento Populacional; • Interioridade; • Isolamento da população idosa; • Baixa taxa de natalidade; • Falta de Políticas nacionais para Fixação da População; • Alcoolismo; • Falta de competências pessoais, sociais e parentais, preventivas da pobreza e exclusão Social; • Deficiência.
EIXO 3	Educação e Formação	<ul style="list-style-type: none"> • Baixo nível de formação e qualificação da população; • Insucesso escolar / Abandono escolar / Absentismo escolar; • Desmotivação dos alunos/pais.

Conclusão

O Diagnóstico Social do Concelho de Carrazeda de Ansiães apresenta-se como um instrumento de avaliação da realidade social do concelho, onde se analisam as vulnerabilidades e as potencialidades do concelho.

Através das várias fontes de pesquisa e da colaboração dos parceiros foi possível identificar os problemas existentes, bem como os recursos e estratégias disponíveis para a resolução/atenuação dos problemas identificados.

Destacam-se como principais temas críticos deste território: o envelhecimento populacional; a desertificação; o isolamento dos idosos, as baixas habilitações, as situações de pobreza familiar e o desemprego.

Foi com base neste diagnóstico que foi possível estabelecer algumas áreas de intervenção prioritárias, nomeadamente: **EIXO 1** - Economia, Empreendedorismo e Turismo; **EIXO 2** - Grupos Sociais Desfavorecidos / Ação Social e **EIXO 3** - Educação e Formação.

No que diz respeito ao **EIXO 1 - Economia, Empreendedorismo e Turismo**, as prioridades são: manter a permanência da população no território; promover o envolvimento dos agentes com responsabilidade na área da cultura e turismo com o objetivo de atrair turistas para o Concelho; gerar projetos de desenvolvimento local, ancorados com os objetivos temáticos do PO ISE e no Acordo de Parceria Portugal 2020; aumentar da competitividade e atratividade do território; qualificar a mão-de-obra disponível e atrair investidores para a região através da ampliação da zona industrial.

Relativamente ao **EIXO 2 - Grupos Sociais Desfavorecidos / Ação Social**, as prioridades de intervenção incidem na promoção do envelhecimento ativo; requalificação das respostas sociais para a população idosa; Prevenção de doenças cardiovasculares e

mortes por AVC; Escassez de Respostas Específicas para Doenças Decorrentes do Envelhecimento, nomeadamente ao nível das demências; Escassez de serviços especializados de proximidade; Promoção do alargamento dos apoios sociais a famílias carenciadas e a promoção de competências pessoais, sociais e parentais.

No âmbito do **Emprego e Formação - EIXO 3**, as prioridades são: promoção de ações de formação e reconversão profissional; aumentar os níveis de empregabilidade no concelho e diminuir o insucesso e abandono escolar.

O Diagnóstico Social também evidência alguns pontos fortes do concelho, tais como a sua localização, a riqueza do seu património, a existência de boas infraestruturas e uma evolução positiva no nº de empresas fixadas no concelho.

Compete agora a cada um dos parceiros assumir uma participação ativa, enquanto agentes locais capazes de mobilizar recursos e provocar a mudança, com vista ao desenvolvimento do concelho.

Neste seguimento, torna-se então necessário proceder à atualização do Plano de Desenvolvimento Social, definindo estratégias que respondam adequadamente às principais problemáticas identificadas, com o objetivo de promover o desenvolvimento social local.

BIBLIOGRAFIA

Alves, Francisco Manuel. (2ª ed.). (2000). *Memórias Arqueológico-Históricas do Distrito de Bragança – IV tomo*, p. 403. Bragança. in: Diagnóstico Social de Carrazeda de Ansiães (2005). Carrazeda de Ansiães. Câmara Municipal de Carrazeda de Ansiães.

Baptista, Isabel; Costa, Alfredo Bruto da; Carrilho, Paula; Perista, Pedro. (2008). *Um Olhar Sobre a Pobreza - Vulnerabilidade e exclusão social no Portugal contemporâneo*. Lisboa: Gradiva Publicações.

Birou, Alain. (1982). *Dicionário de ciências sociais*. Lisboa: Publicações Dom Quixote (5ª edição).

Capucha, Luís. (1998). *Pobreza, exclusão social e marginalidades*. In: José Manuel L. Viegas & António Firmino Costa (Eds.), *Portugal, que modernidade?* (pp. 209-242). Oeiras: Celta Editor.

Carta Social 2018. [Em linha]. Disponível em <http://cartasocial.pt/index2.php?filtrar=hidden&cod_distrito=04&cod_concelho=03&cod_freguesia=0&cod_area=31&cod_valencia=3104>. [Consultado em 21/02/2019].

CLASCA. [2014]. *Diagnóstico Social de Carrazeda de Ansiães*. Carrazeda de Ansiães, Câmara Municipal de Carrazeda de Ansiães – Conselho Local de Ação Social de Carrazeda de Ansiães (CLASCA) – Programa Rede Social.

Santos, Boaventura de Sousa. (2012). *Portugal: Ensaio contra a autoflagelação*. Coimbra: Almedina (2ª edição).

SEF. [Em linha]. Disponível em <<https://www.sef.pt/pt/pages/conteudo-detalle.aspx?nID=83>>. [Consultado em 19/03/2019].